



PROMJENE U EVIDENTIRANOJ NEZAPOSLENOSTI TIJEKOM
SIJEČNJA TE STANJE REGISTRIRANE NEZAPOSLENOSTI NA KRAJU
SIJEČNJA 2014. GODINE

Šibenik, veljača 2014.

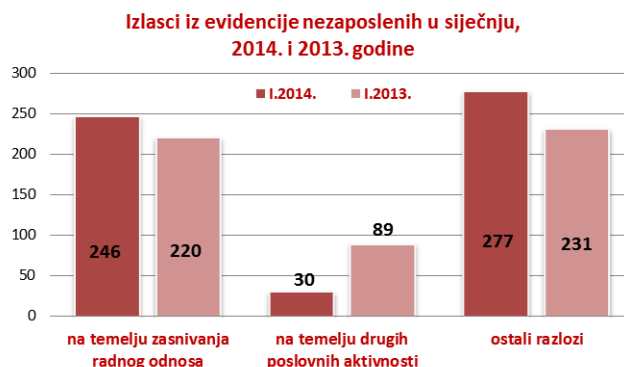
1. MJESEČNE PROMJENE U EVIDENTIRANOJ NEZAPOSLENOSTI TIJEKOM SIJEČNJA 2014. GODINE

1.1. Izlasci iz evidencije nezaposlenih

Ukupno je tijekom siječnja 2014. iz evidencije nezaposlenih izašlo 553 osobe (8,9 % ili 54 osobe manje nego u prosincu 2013. godine, te 2,4 % ili 13 osoba više u odnosu na isti mjesec prethodne godine). Od toga broja, 280 osoba su žene ili 50,6 %.

Od ukupnog broja izlazaka u siječnju 2014. zaposleno je 276 osoba ili 49,9 %, i to: 246 osoba (44,5 %) temeljem zasnivanja radnoga odnosa i 30 osoba (5,4 %) na temelju drugih poslovnih aktivnosti (zapošljavanje prema posebnim propisima, registriranje trgovačkoga društva, obrta, ugovor o djelu, itd.).

Zapošljavanje u siječnju 2014. iz evidencije Zavoda temeljem radnoga odnosa u ukupnom broju od 246 osoba je smanjeno u odnosu na prosinac 2013. godine za 19 osoba ili 7,2 %, a u odnosu na isti mjesec prošle godine se bilježi povećanje za 26 osoba ili 11,8 postotnih bodova.



Od ukupnog broja zaposlenih temeljem radnog odnosa u siječnju 2014., velika većina ili 225 osoba (91,5 %) zaposlena je na određeno vrijeme, a od toga broja 4 osobe se zaposlilo na određeno vrijeme – sezonski poslovi (1,6 % od ukupnog broja zaposlenih). 127 osoba zaposlenih temeljem ugovora o radu ili 51,6 % su žene.

Evidentirano zapošljavanje na temelju radnog odnosa najčešće se realiziralo u slijedećim djelatnostima:

- prerađivačka industrija – 44 osobe ili 17,9 %,
- trgovina na veliko i malo – 41 osoba ili 16,7 %,
- pružanje smještaja te priprema i usluživanje hrane – 40 osoba ili 16,3 %,
- obrazovanje – 34 osobe ili 13,8 %, te
- administrativne i pomoćne uslužne djelatnosti - 17 osoba ili 6,9 %.

Istodobno je u siječnju 2014. godine 277 osoba izašlo iz evidencije nezaposlenih zbog ostalih razloga sukladno Zakonu, npr. neredovitoga javljanja, nepridržavanja zakonskih odredbi, umirovljenja i dr., što je za 46 osoba ili 19,9 postotnih bodova više nego u istom mjesecu 2013. godine.

1.2. Ulasci u evidenciju nezaposlenih

Ulasci u evidenciju nezaposlenih (tzv. novoprijavljene nezaposlene osobe) prema svome prethodnom statusu aktivnosti mogu biti: iz rada (radnoga odnosa ili drugih poslovnih aktivnosti), iz redovitoga školovanja te iz neaktivnosti (tj. oni koji nisu bili niti zaposleni niti su upravo završili školovanje).

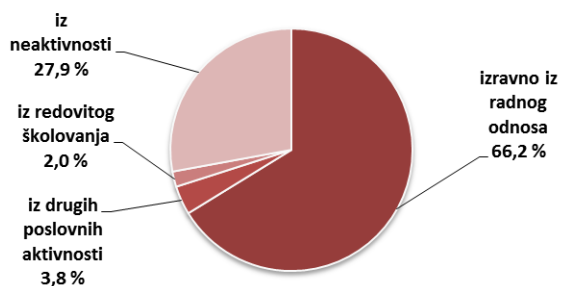
Tijekom siječnja 2014. u evidenciju nezaposlenih novoprijavljeno je ukupno 1.173 osobe (43,4 % ili 355 osoba više nego u prosincu 2013., te 29,0 % ili 264 osobe više nego u istom mjesecu 2013. godine).

Od ukupnog broja novoprijavljenih, 634 osobe ili 54,0 % su žene.

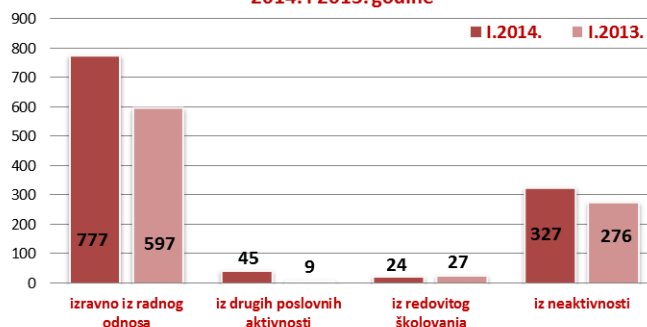
Najviše novoprijavljenih došlo je izravno iz radnog odnosa – 777 osoba (66,2 %), zatim iz neaktivnosti – 327 osoba (27,9 %), direktno iz redovitog školovanja – 24 osobe (2,0 %), te 45 osoba (3,8 %) iz drugih poslovnih aktivnosti.



Struktura ulazaka u evidenciju nezaposlenih u siječnju, 2014. godine



Ulasci u evidenciju nezaposlenih u siječnju, 2014. i 2013. godine



S obzirom na djelatnost prethodnog zaposlenja, izravno iz radnog odnosa najviše je osoba došlo iz slijedećih djelatnosti:

- pružanja smještaja te priprema i usluživanje hrane – 217 osoba ili 27,9 %,
- trgovine na veliko i malo – 190 osoba ili 24,5 %,
- prerađivačke industrije – 87 osoba ili 11,2 %,
- umjetnost, zabava i rekreacija – 43 osobe ili 5,5 %, te
- građevinarstva – 42 osobe ili 5,4 %.

2. REGISTRIRANA NEZAPOSLENOST KRAJEM SIJEČNJA 2014. GODINE

Krajem siječnja 2014. u Hrvatskom zavodu za zapošljavanje Područni ured Šibenik, registrirano je 9.594 nezaposlene osobe, od čega u:

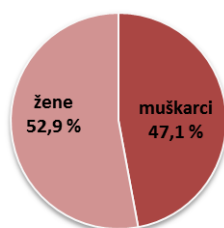
- Ispostavi Drniš 853 osobe,
- Ispostavi Knin 2.771 osoba,
- Ispostavi Šibenik 4.863 osobe, te
- Ispostavi Vodice 1.107 osoba.

U usporedbi sa prosincem 2013. broj nezaposlenih osoba veći je za 6,9 % ili 620 osoba, dok je u odnosu na isti mjesec prošle godine broj nezaposlenih veći za 2,2 % ili 205 osoba.

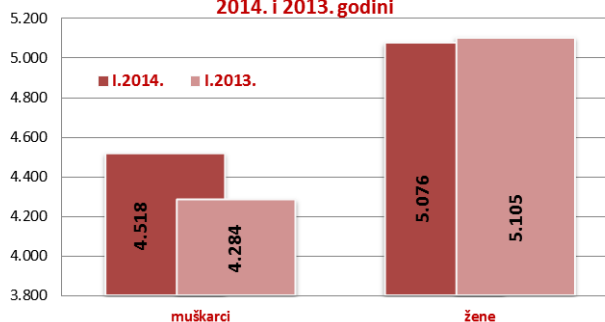
2.1. Nezaposleni prema spolu

U ukupnom broju nezaposlenih u siječnju 2014. udio žena iznosi 52,9 % (5.076 osoba), a muškaraca 47,1 % (4.518 osoba). U usporedbi sa istim mjesecom prošle godine, udio nezaposlenih žena je smanjen, a muškaraca povećan za 1,5 postotna boda.

Struktura nezaposlenih osoba prema spolu u siječnju, 2014. godine



Nezaposlene osobe prema spolu u siječnju, 2014. i 2013. godini

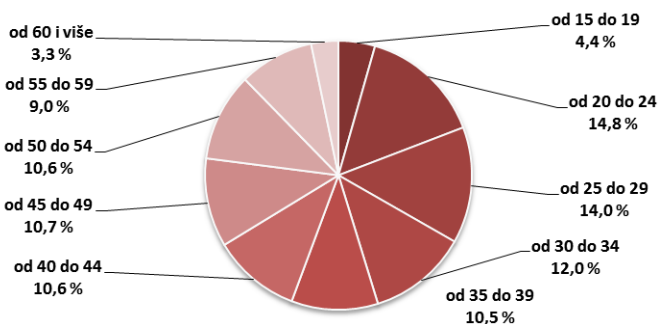




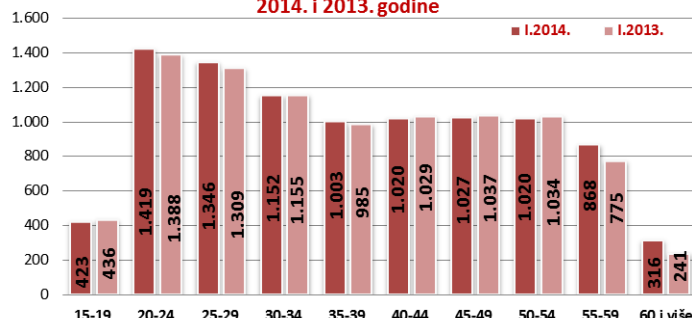
2.2. Nezaposleni prema dobi

S obzirom na dobnu strukturu, njih 423 (4,4 %) u dobi je od 15 do 19 godina, 1.419 osoba (14,8 %) u dobi je od 20 do 24 godine, 1.346 osoba (14,0 %) od 25 do 29 godina, 1.152 osobe (12,0 %) od 30 do 34 godine, 1.003 osobe (10,5 %) od 35 do 39 godina, 1.020 osoba (10,6 %) od 40 do 44 godine, 1.027 osoba (10,7 %) od 45 do 49 godina, 1.020 osoba (10,6 %) od 50 do 54 godine, 868 osoba (9,0 %) od 55 do 59 godina, te 316 osoba (3,3 %) preko 60 godina. Dakle, najzastupljenija je dobna skupina od 20 do 24 godine – 1.419 osobe ili 14,8 %.

Struktura nezaposlenih osoba prema dobi u siječnju, 2014.



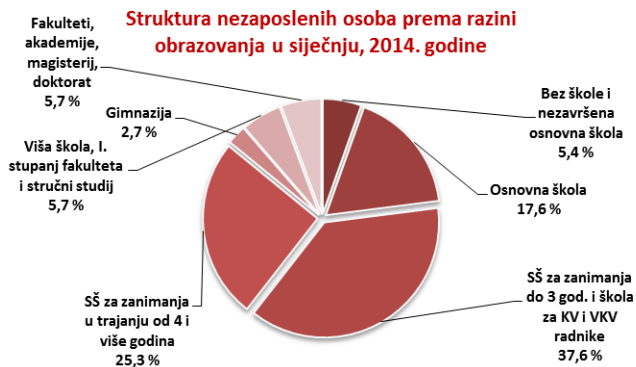
Nezaposlene osobe prema dobi u siječnju, 2014. i 2013. godine



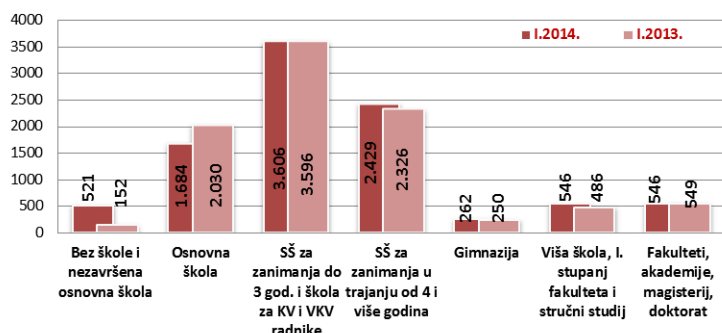
2.3. Nezaposleni prema razini obrazovanja

Osobe srednjoškolske razine obrazovanja čine većinu u strukturi nezaposlenih – 65,6 % (37,6 % s trogodišnjom, 25,3 % s četverogodišnjom i 2,7 % s gimnazijom). Osobe niže razine obrazovanja čine 23,0 %, a osobe više i visoke razine 11,4 % udjela od ukupnoga broja nezaposlenih osoba.

Struktura nezaposlenih osoba prema razini obrazovanja u siječnju, 2014. godine



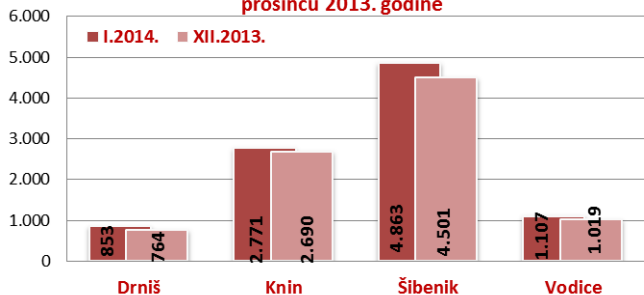
Nezaposlene osobe prema razini obrazovanja u siječnju, 2014. i 2013. godine



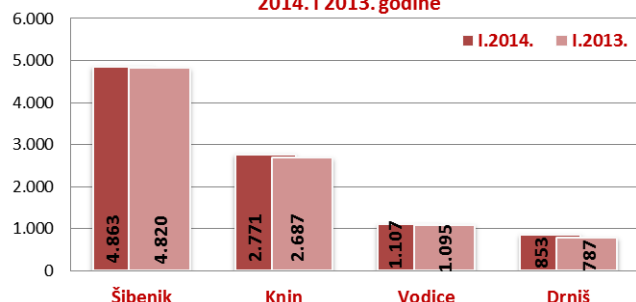
2.4. Regionalna struktura nezaposlenih

Najveći apsolutni broj registriranih nezaposlenih osoba je u matičnoj ispostavi Šibenik (4.863 osobe ili 50,7 % od ukupnog broja registriranih nezaposlenih u Šibensko – kninskoj županiji), ispostavi Knin (2.771 osoba ili 28,9 %), zatim ispostavi Vodice (1.107 osoba ili 11,5 %), te na području ispostave Drniš (853 osobe ili 8,9 %).

Nezaposlene osobe po ispostavama u siječnju 2014. i prosincu 2013. godine



Nezaposlene osobe po ispostavama u siječnju, 2014. i 2013. godine

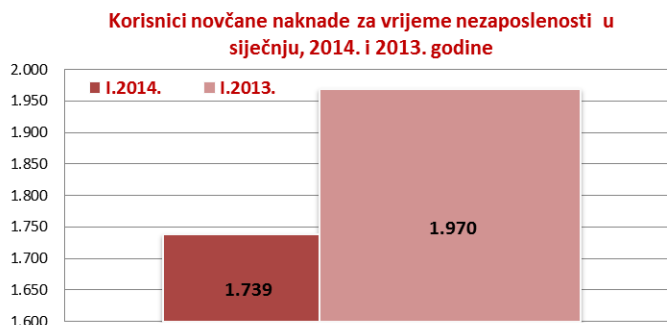
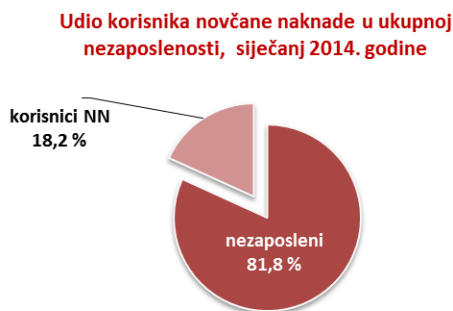


Uspoređujući sa prosincem 2013. godine, registrirana nezaposlenost je povećana u ispostavi Drniš za 11,6 %, ispostavi Vodice za 8,6 %, ispostavi Šibenik za 8,0 %, te ispostavi Knin za 3,0 postotna boda.

Uspoređujući stanje sa istim mjesecom prošle godine, registrirana nezaposlenost je povećana u ispostavi Drniš za 8,4 %, ispostavi Knin za 3,1 %, ispostavi Vodice za 1,1 % i ispostavi Šibenik za 0,9 %.

2.5. Korisnici novčane naknade za vrijeme nezaposlenosti

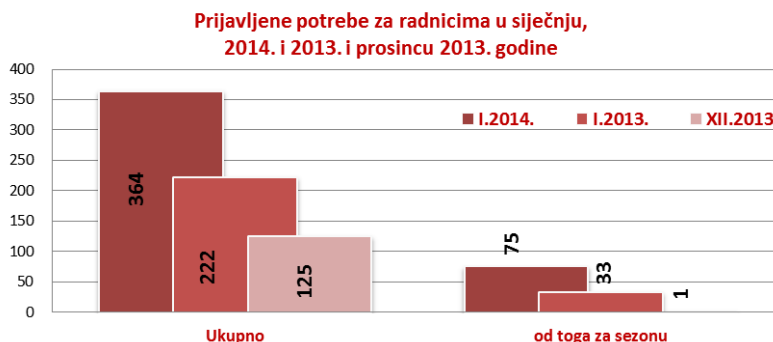
U siječnju 2014. godine 1.739 osoba ili 18,2 % od ukupnog broja nezaposlenih koristilo je novčanu naknadu. Broj korisnika novčane naknade smanjio se u usporedbi sa siječnjem 2013. godine za 11,7 % ili 231 osobu.



3. PRIJAVLJENE POTREBE ZA RADNICIMA

Tijekom siječnja 2014. prijavljeno je ukupno 364 radna mjesta, što je za 239 radnih mjesta ili 191,2 % više nego u prosincu 2013. godine, te 142 radna mjesta ili 64,0 % više nego isti mjesec prethodne godine.

U strukturi prijavljenih radnih mjesta u siječnju 2014. godine, 75 radnih mjesta ili 20,6 % su sezonskog karaktera.



Najviše prijavljenih radnih mjesta bilo je iz sljedećih djelatnosti:

- prerađivačke industrije – 84 ili 23,1 %,
- zdravstvene zaštite i socijalne skrbi - 56 ili 15,4 %,
- umjetnosti, zabave i rekreacije – 43 ili 11,8 %,
- obrazovanja – 36 ili 9,9 %, te
- trgovine na veliko i malo – 29 ili 8,0 %.

Deset zanimanja prema najvećem broju traženih radnika u siječnju 2014. godine su:

- bravar/bravarica - 46
- turistički animator/ turistička animatorica - 31
- medicinska sestra/medicinski tehničar – 23
- konobar/konobarica – 18
- telefonist/telefonistica – 15
- galvanizer/galvanizerka – 15
- kuhar/kuharica – 12
- viši medicinski tehničar/viša medicinska sestra - 10
- vinogradarski radnik/vinogradarska radnica – 10
- diplomirani ekonomist/diplomirana ekonomistica – 8.

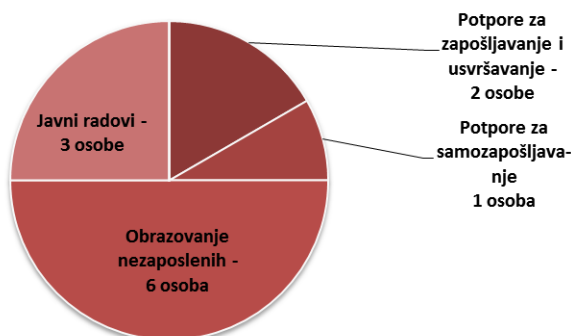


4. AKTIVNA POLITIKA ZAPOSŁJAVANJA

U programe aktivne politike zapošljavanja **tijekom siječnja 2014. godine novouključeno je 12 osoba**, i to 2 muškarca (16,7 %) i 10 žena (83,3 %), a obuhvaćene su slijedećim mjerama iz Nacionalnog plana za poticanje zapošljavanja:

- 🔗 obrazovanje nezaposlenih - 6 osoba (50,0 %),
- 🔗 javni radovi - 3 osobe (25,0 %),
- 🔗 potpore za zapošljavanje i usavršavanje - 2 osobe (16,7 %), te
- 🔗 potpora za samozapošljavanje - 1 osoba (8,3 %).

Novouključene osobe u programe aktivne politike
zapošljavanja u 2014. godini



Na kraju siječnja 2014. godine u programima aktivne politike zapošljavanja **bilo je 527 aktivnih korisnika** koje su nastavile s korištenjem mjera.

Od toga je Nacionalnim planom za poticanje zapošljavanja također obuhvaćeno 527 korisnika slijedećim mjerama:

- 🔗 stručno osposobljavanje za rad bez zasnivanja radnoga odnosa - 237 osoba (45,0 %),
- 🔗 potpore za zapošljavanje i usavršavanje - 136 osoba (25,8 %),
- 🔗 potpore za samozapošljavanje - 60 osoba (11,4 %),
- 🔗 javni radovi - 58 osoba (11,0 %),
- 🔗 obrazovanje nezaposlenih - 29 osoba (5,5 %), te
- 🔗 potpore za očuvanje radnih mjesta – 7 osoba (1,3 %).

Od ukupnog broja aktivnih korisnika, 516 je aktivnih korisnika iz prethodnih godina (97,9 %), dok je iz tekuće godine trenutno aktivno 11 korisnika (2,1 %).