



**PROMJENE U EVIDENTIRANOJ NEZAPOSLENOSTI TIJEKOM**  
**OŽUJKA TE STANJE REGISTRIRANE NEZAPOSLENOSTI NA KRAJU**  
**OŽUJKA 2014. GODINE**

**Šibenik, travanj 2014.**



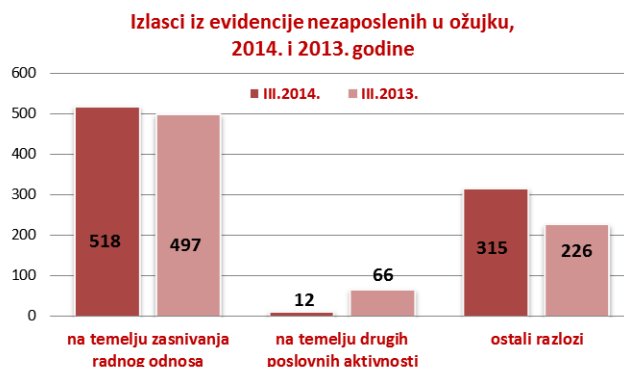
## 1. MJESEČNE PROMJENE U EVIDENTIRANOJ NEZAPOSLENOSTI TIJEKOM OŽUJKA 2014. GODINE

### 1.1. Izlasci iz evidencije nezaposlenih

Ukupno je tijekom ožujka 2014. iz evidencije nezaposlenih izašlo 845 osoba (57,6 % ili 309 osoba više nego u veljači 2014. godine, i 7,1 % ili 56 osoba više u odnosu na isti mjesec prethodne godine). Od toga broja, 443 osobe su žene ili 52,4 %.

Od ukupnog broja izlazaka u ožujku 2014. zaposleno je 530 osoba ili 62,7 %, i to: 518 osoba (61,3 %) temeljem zasnivanja radnoga odnosa i 12 osoba (1,4 %) na temelju drugih poslovnih aktivnosti (zapošljavanje prema posebnim propisima, registriranje trgovačkoga društva, obrta, ugovor o djelu, itd.).

Zapošljavanje u ožujku 2014. iz evidencije Zavoda temeljem radnoga odnosa u ukupnom broju od 518 osoba je povećano u odnosu na veljaču 2014. godine za 175 osoba ili 51,0 %, a u odnosu na isti mjesec prošle godine se također bilježi povećanje za 21 osobu ili 4,2 postotna boda.



Od ukupnog broja zaposlenih temeljem radnog odnosa u ožujku 2014., velika većina ili 505 osoba (97,5 %) zaposlena je na određeno vrijeme, a od toga broja 235 osoba se zaposlilo na određeno vrijeme – **sezonsko zapošljavanje** (45,4 % od ukupnog broja zaposlenih) što je za 191 osobu ili 434,1 % više nego prethodnog mjeseca, te 27 osoba ili 13 % više nego u odnosu na ožujak 2013. godine.

293 osobe zaposlene temeljem radnog odnosa ili 56,6 % su žene.

Evidentirano zapošljavanje na temelju radnog odnosa najčešće se realiziralo u slijedećim djelatnostima:

- pružanje smještaja te priprema i usluživanje hrane – 166 osoba ili 32,0 %,
- trgovina na veliko i malo – 81 osoba ili 15,6 %,
- administrativne i pomoćne uslužne djelatnosti - 53 osobe ili 10,2 %,
- obrazovanje – 50 osoba ili 9,7 %, te
- prerađivačka industrija – 43 osobe ili 8,3 %.

Istodobno je u ožujku 2014. godine 315 osoba izašlo iz evidencije nezaposlenih zbog ostalih razloga sukladno Zakonu, npr. neredovitoga javljanja, nepridržavanja zakonskih odredbi, umirovljenja i dr., što je za 89 osoba ili 39,4 postotna boda više nego u istom mjesecu 2013. godine.

### 1.2. Ulasci u evidenciju nezaposlenih

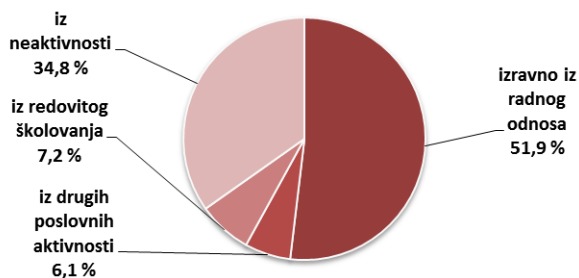
Ulasci u evidenciju nezaposlenih (tzv. novoprijavljene nezaposlene osobe) prema svome prethodnom statusu aktivnosti mogu biti: iz rada (radnoga odnosa ili drugih poslovnih aktivnosti), iz redovitoga školovanja te iz neaktivnosti (tj. oni koji nisu bili niti zaposleni niti su upravo završili školovanje).

Tijekom ožujka 2014. u evidenciju nezaposlenih novoprijavljeno je ukupno 555 osoba (18,9 % ili 129 osoba manje nego u veljači 2014. te 13,7 % ili 67 osoba više nego u istom mjesecu 2013. godine). Od ukupnog broja novoprijavljenih, 302 osobe ili 54,4 % su žene.

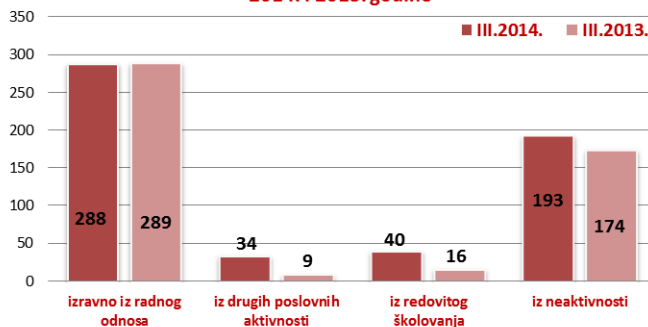
Najviše novoprijavljenih došlo je izravno iz radnog odnosa – 288 osoba (51,9 %), zatim iz neaktivnosti – 193 osobe (34,8 %), direktno iz redovitog školovanja – 40 osoba (7,2 %), te 34 osobe (6,1 %) iz drugih poslovnih aktivnosti.



Struktura ulazaka u evidenciju nezaposlenih u ožujku, 2014. godine



Ulasci u evidenciju nezaposlenih u ožujku, 2014. i 2013. godine



S obzirom na djelatnost prethodnog zaposlenja, izravno iz radnog odnosa najviše je osoba došlo iz slijedećih djelatnosti:

- 🏪 trgovine na veliko i malo – 59 osoba ili 20,5 %,
- 🎓 obrazovanja – 43 osobe ili 14,9 %,
- 🍽️ pružanja smještaja te priprema i usluživanje hrane – 36 osoba ili 12,5 %,
- 🏭 prerađivačke industrije – 35 osoba ili 12,2 %, te
- 🏗️ građevinarstva – 30 osoba ili 10,4 %.

## 2. REGISTRIRANA NEZAPOSLENOST KRAJEM OŽUJKA 2014. GODINE

Krajem ožujka 2014. u Hrvatskom zavodu za zapošljavanje Područni ured Šibenik, registrirano je 9.452 nezaposlene osobe, od čega u:

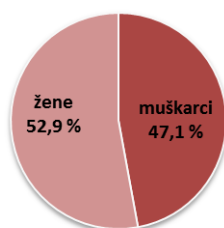
- 🏪 Ispostavi Drniš 846 osoba,
- 🏪 Ispostavi Knin 2.851 osoba,
- 🏪 Ispostavi Šibenik 4.716 osoba, te
- 🏪 Ispostavi Vodice 1.039 osoba.

U usporedbi sa veljačom 2014. broj nezaposlenih osoba manji je za 3,0 % ili 290 osoba, dok je u odnosu na isti mjesec prošle godine broj nezaposlenih veći za 2,8 % ili 259 osoba.

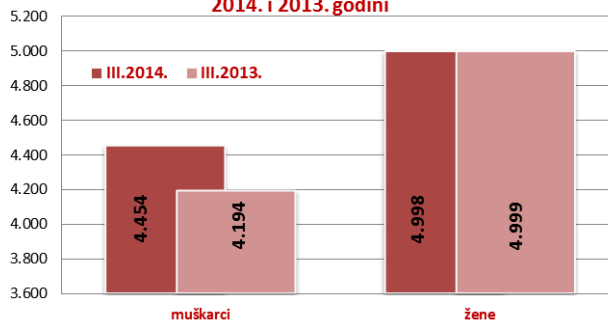
### 2.1. Nezaposleni prema spolu

U ukupnom broju nezaposlenih u ožujku 2014. udio žena iznosi 52,9 % (4.998 osoba), a muškaraca 47,1 % (4.454 osobe). U usporedbi sa istim mjesecom prošle godine, udio nezaposlenih žena je smanjen, a muškaraca povećan za 1,5 postotna boda.

Struktura nezaposlenih osoba prema spolu u ožujku, 2014. godine



Nezaposlene osobe prema spolu u ožujku, 2014. i 2013. godini

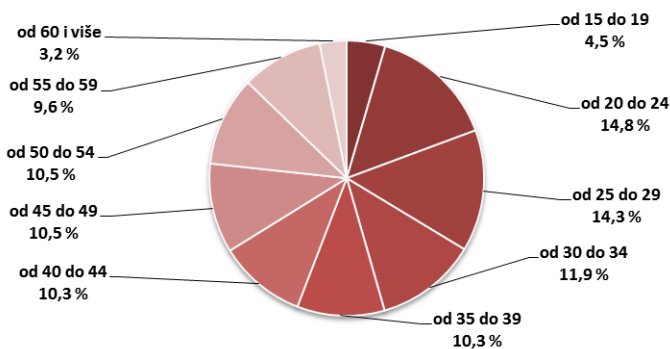




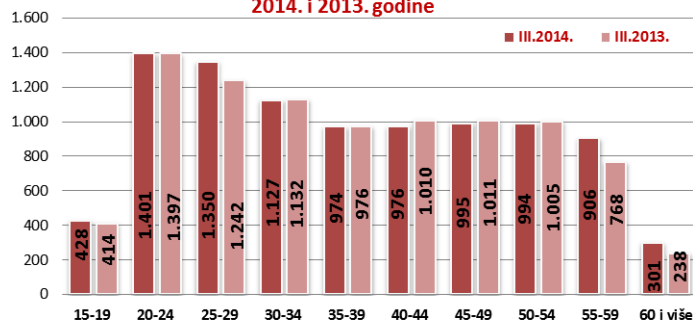
## 2.2. Nezaposleni prema dobi

S obzirom na dobnu strukturu, njih 428 (4,5 %) u dobi je od 15 do 19 godina, 1.401 osoba (14,8 %) u dobi je od 20 do 24 godine, 1.350 osoba (14,3 %) od 25 do 29 godina, 1.127 osoba (11,9 %) od 30 do 34 godine, 974 osobe (10,3 %) od 35 do 39 godina, 976 osoba (10,3 %) od 40 do 44 godine, 995 osoba (10,5 %) od 45 do 49 godina, 994 osobe (10,5 %) od 50 do 54 godine, 906 osoba (9,6 %) od 55 do 59 godina, te 301 osoba (3,2 %) preko 60 godina. Dakle, najzastupljenija je dobna skupina od 20 do 24 godine – 1.401 osoba ili 14,8 %.

Struktura nezaposlenih osoba prema dobi u ožujku, 2014.



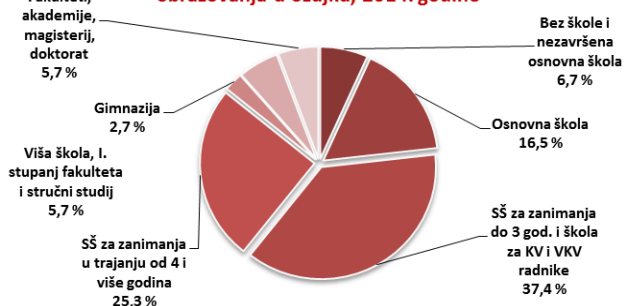
Nezaposlene osobe prema dobi u ožujku, 2014. i 2013. godine



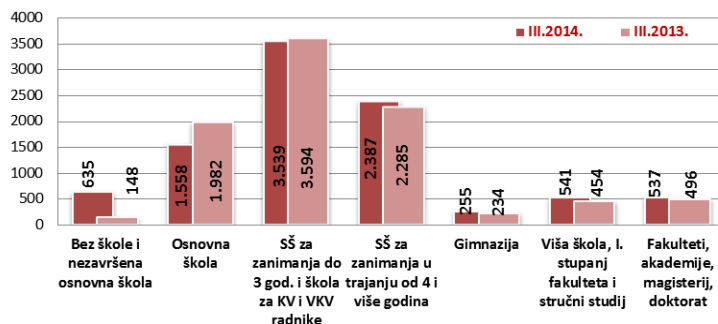
## 2.3. Nezaposleni prema razini obrazovanja

Osobe srednjoškolske razine obrazovanja čine većinu u strukturi nezaposlenih – 65,4 % (37,4 % s trogodišnjom, 25,3 % s četverogodišnjom i 2,7 % s gimnazijom). Osobe niže razine obrazovanja čine 23,2 %, a osobe više i visoke razine 11,4 % udjela od ukupnoga broja nezaposlenih osoba.

Struktura nezaposlenih osoba prema razini obrazovanja u ožujku, 2014. godine



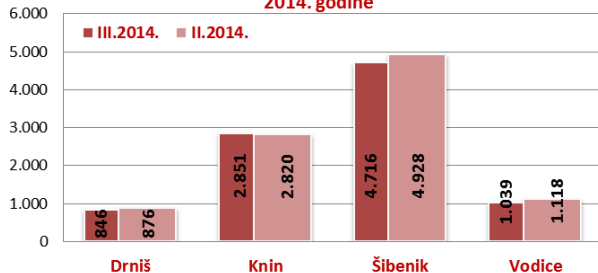
Nezaposlene osobe prema razini obrazovanja u ožujku, 2014. i 2013. godine



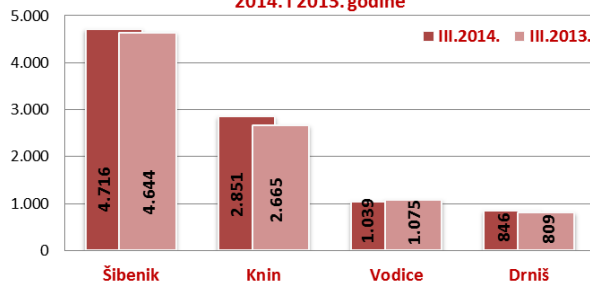
## 2.4. Regionalna struktura nezaposlenih

Najveći apsolutni broj registriranih nezaposlenih osoba je u matičnoj ispostavi Šibenik (4.716 osoba ili 49,9 % od ukupnog broja registriranih nezaposlenih u Šibensko – kninskoj županiji), ispostavi Knin (2.851 osoba ili 30,2 %), zatim ispostavi Vodice (1.039 osoba ili 11,0 %), te na području ispostave Drniš (846 osoba ili 9,0 %).

Nezaposlene osobe po ispostavama u ožujku i veljači 2014. godine



Nezaposlene osobe po ispostavama u ožujku, 2014. i 2013. godine



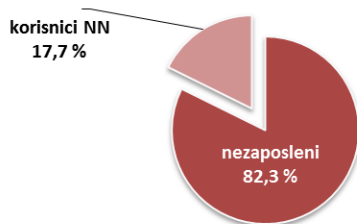


Uspoređujući sa veljačom 2014. godine, registrirana nezaposlenost je smanjena u ispostavi Vodice za 7,1 %, ispostavi Šibenik za 4,3 %, ispostavi Drniš za 3,4 %, a povećana u ispostavi Knin za 1,1 postotni bod. Uspoređujući stanje sa istim mjesecom prošle godine, registrirana nezaposlenost je smanjena u ispostavi Vodice za 3,3 postotna boda, dok je povećana u ispostavi Knin za 7,0 %, ispostavi Drniš za 4,6 % i ispostavi Šibenik za 1,6 %.

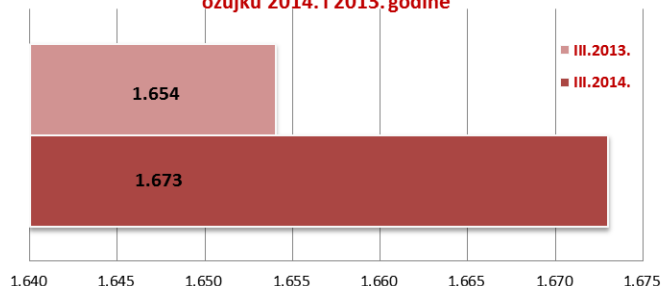
### 2.5. Korisnici novčane naknade za vrijeme nezaposlenosti

U ožujku 2014. godine 1.673 osobe ili 17,7 % od ukupnog broja nezaposlenih koristilo je novčanu naknadu. Broj korisnika novčane naknade povećao se u usporedbi sa ožujkom 2013. godine za 1,1 % ili 19 osoba.

Udio korisnika novčane naknade u ukupnoj nezaposlenosti, ožujak 2014. godine



Korisnici novčane naknade za vrijeme nezaposlenosti u ožujku 2014. i 2013. godine








### 3. PRIJAVLJENE POTREBE ZA RADNICIMA











Tijekom ožujka 2014. prijavljeno je ukupno 703 radna mjesta, što je za 8 radnih mjesta ili 1,1 % manje nego u veljači 2014. godine, te 90 radnih mjesta ili 14,7 % više nego isti mjesec prethodne godine.

U strukturi prijavljenih radnih mjesta u ožujku 2014. godine, 307 radnih mjesta ili 43,7 % su sezonskog karaktera.

Najviše prijavljenih radnih mjesta bilo je iz slijedećih djelatnosti:

-  pružanja smještaja te priprema i usluživanje hrane – 221 ili 31,4 %,
-  prerađivačke industrije – 190 ili 27,0 %,
-  trgovine na veliko i malo – 67 ili 9,5 %,
-  obrazovanja – 44 ili 6,3 %, te
-  građevinarstva – 30 ili 4,3 %.

Deset zanimanja prema najvećem broju traženih radnika u veljači 2014. godine su:

-  zavarivač/zavarivačica - 100
-  konobar/konobarica – 59
-  prodavač/prodavačica - 39
-  kuhar/kuharica – 36
-  čistač/čistačica – 36
-  sobar/sobarica – 33
-  recepcionar/recepcionarka – 31
-  kuhinjski radnik/kuhinjska radnica - 28
-  strojarski tehničar/strojarska tehničarka – 25, te
-  pomoćni konobar/pomoćna konobarica – 20.



#### 4. AKTIVNA POLITIKA ZAPOSŁJAVANJA

U programe aktivne politike zapošljavanja **tijekom 2014. godine novouključeno je 34** osobe, i to 12 muškarca (35,3 %) i 22 žene (64,7 %), a obuhvaćene su sljedećim mjerama:

*Obrazovanje* 28 osoba (82,4 %), od čega *Stručno osposobljavanje za rad bez zasnivanja radnog odnosa* 22 osobe (78,6 %), te *Obrazovanje nezaposlenih* 6 osoba (21,4 %), *Javni radovi* 3 osobe (8,8 %), *Potpore za zapošljavanje* 2 osobe (5,9 %) te *Potpore za samozapošljavanje* 1 osoba (2,9 %).

**Na kraju ožujka 2014. godine** u programima aktivne politike zapošljavanja  **bilo je 411 aktivnih korisnika** koji su nastavili s korištenjem sljedećih mjera:

*Obrazovanje* 210 osoba (51,1 %), od čega *Stručno osposobljavanje za rad bez zasnivanja radnog odnosa* 205 osoba (97,6 %), te *Obrazovanje nezaposlenih* 5 osoba (2,4 %), *Potpore za zapošljavanje* 111 osoba (27,0 %), *Potpore za samozapošljavanje* 47 osoba (11,4 %), *Javni radovi* 36 osoba (8,8 %), te *Potpore za očuvanje radnih mjesta* 7 osoba (1,7 %).

	Novouključeni u 2014.	Ukupno korisnici tijekom 2014. (do 31.03.)
<b>Obrazovanje</b>	<b>28</b>	<b>210</b>
Obrazovanje nezaposlenih	6	5
Potpore za usavršavanje	0	0
Stručno osposobljavanje za rad bez zasnivanja radnog odnosa	22	205
<b>Potpore za zapošljavanje</b>	<b>2</b>	<b>111</b>
<b>Javni radovi</b>	<b>3</b>	<b>36</b>
<b>Potpore za samozapošljavanje</b>	<b>1</b>	<b>47</b>
<b>Potpore za očuvanje radnih mjesta</b>	<b>0</b>	<b>7</b>
<b>UKUPNO</b>	<b>34</b>	<b>411</b>