





**REGISTRIRANA NEZAPOSLENOST I MJESEČNE PROMJENE U**  
**EVIDENTIRANOJ NEZAPOSLENOSTI (ULASCI I IZLASCI)**  
**U SIJEČNJU 2013.**



## 1. REGISTRIRANA NEZAPOSLENOST KRAJEM SIJEČNJA 2013. GODINE

Krajem siječnja 2013. u Hrvatskom zavodu za zapošljavanje Područni ured Šibenik, registrirano je 9.389 nezaposlenih osoba, od čega u:

-  Ispostavi Drniš 787 osoba,
-  Ispostavi Knin 2.687 osoba,
-  Ispostavi Šibenik 4.820 osoba,
-  Ispostavi Vodice 1.095 osoba.

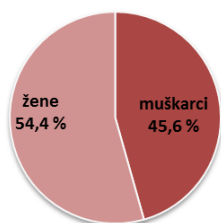
U usporedbi sa prosincem 2012., broj nezaposlenih osoba povećao se za 4,1 % ili 369 osoba, dok je u odnosu na isti mjesec prošle godine broj nezaposlenih također veći za 7,1 % ili 625 osoba.

### 1.1. Nezaposleni prema spolu

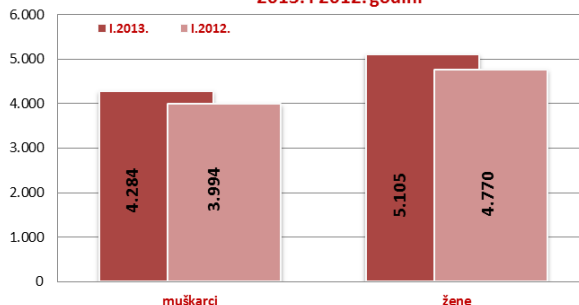
U ukupnom broju nezaposlenih, udio žena iznosi 54,4 % (5.105 osoba), a muškaraca 45,6 % (4.284 osobe).

U usporedbi sa siječnjem prošle godine, udio nezaposlenih žena i muškaraca je isti.

Struktura nezaposlenih osoba prema spolu u siječnju, 2013. godine



Nezaposlene osobe prema spolu u siječnju, 2013. i 2012. godini

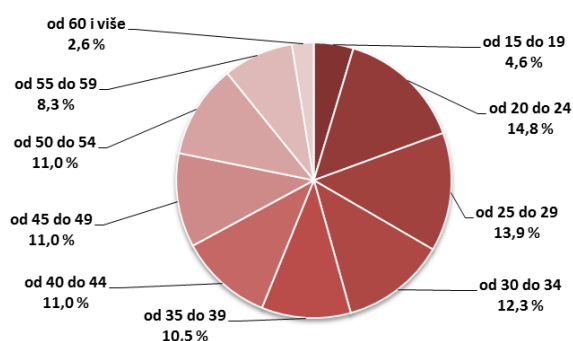


### 1.2. Nezaposleni prema dobi

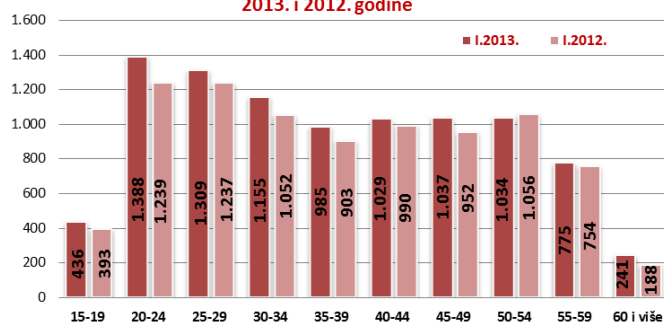
S obzirom na dobnu strukturu, njih 436 (4,6 %) u dobi je od 15 do 19 godina, 1.388 osoba (14,8 %) u dobi je od 20 do 24 godine, 1.309 osoba (13,9 %) od 25 do 29 godina, 1.155 osoba (12,3 %) od 30 do 34 godine, 985 osoba (10,5 %) od 35 do 39 godina, 1.029 osoba (11,0 %) od 40 do 44 godine, 1.037 osoba (11,0 %) od 45 do 49 godina, 1.034 osobe (11,0 %) od 50 do 54 godine, 775 osoba (8,3 %) od 55 do 59 godina, te 241 osoba (2,6 %) preko 60 godina.

Dakle, najzastupljenija je dobna skupina od 20 do 24 godine – 1.388 osoba ili 14,8 %.

Struktura nezaposlenih osoba prema dobi u siječnju, 2013.



Nezaposlene osobe prema dobi u siječnju, 2013. i 2012. godine



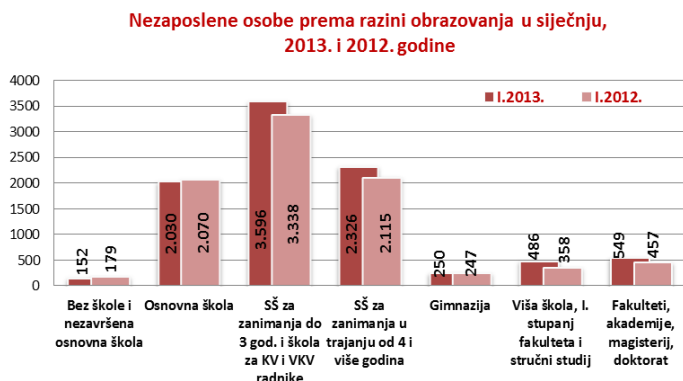
### 1.3. Nezaposleni prema razini obrazovanja

Osobe srednjoškolske razine obrazovanja čine većinu u strukturi nezaposlenih – 65,7 % (38,3 % s trogodišnjom, 24,8 % s četverogodišnjom i 2,7 % s gimnazijom).

Osobe niže razine obrazovanja čine 23,2 %, a osobe više i visoke razine 11,0 % od ukupnoga broja nezaposlenih.

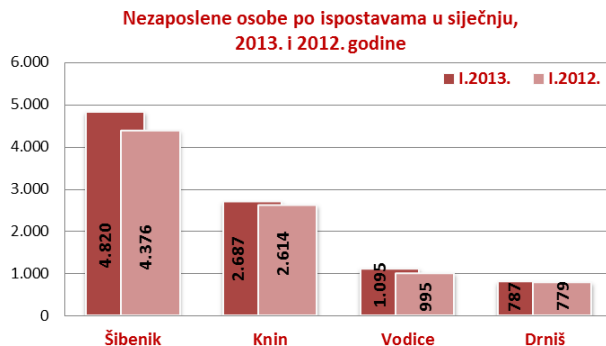
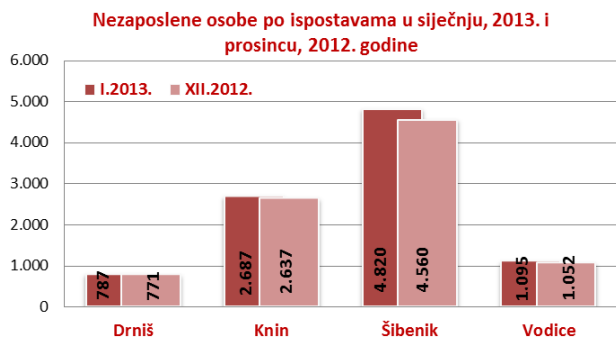


Razina obrazovanja	Ukupno	Udio %	Muškarci	Struktura %	Žene	Struktura %
Bez škole i nezavršena osnovna škola	152	1,6	70	46,1	82	53,9
Osnovna škola	2.030	21,6	923	45,5	1.107	54,5
SŠ za zanimanja do 3 god. i škola za KV i VKV radnike	3.596	38,3	1.852	51,5	1.744	48,5
SŠ za zanimanja u trajanju od 4 i više godina	2.326	24,8	980	42,1	1.346	57,9
Gimnazija	250	2,7	99	39,6	151	60,4
Viša škola, I. stupanj fakulteta i stručni studij	486	5,2	169	34,8	317	65,2
Fakulteti, akademije, magisterij, doktorat	549	5,8	191	34,8	358	65,2
<b>UKUPNO</b>	<b>9.389</b>	<b>100,0</b>	<b>4.284</b>	<b>45,6</b>	<b>5.105</b>	<b>54,4</b>



#### 1.4. Prostorna struktura nezaposlenih

Najveći apsolutni broj registriranih nezaposlenih osoba je u matičnoj ispostavi Šibenik (4.820 osoba ili 51,3 % od ukupnog broja registriranih nezaposlenih u Šibensko – kninskoj županiji), Kninu (2.687 osoba ili 28,6 %), zatim Vodicama (1.095 osoba ili 11,7 %), a najmanji na području ispostave Drniš (787 osoba ili 8,4 %).



Uspoređujući sa prosincem 2012. godine, registrirana nezaposlenost je povećana u svim ispostavama. Najveće povećanje zabilježeno je u ispostavi Šibenik (5,7 %), a zatim slijede Vodice (4,1 %), Drniš (2,1 %), dok Knin bilježi najmanje povećanje (1,9 %).

Uspoređujući stanje sa siječnjem 2012. godine, registrirana nezaposlenosti je također povećana u svim ispostavama i to: Šibenik (10,1 %), Vodice (10,1 %), Knin (2,8 %) i Drniš (1,0 %).

#### 1.5. Nezaposleni hrvatski branitelji

U ukupnom broju nezaposlenih osoba evidentirano je 675 hrvatskih branitelja, što je 4,7 % ili 30 osobe više nego prethodni mjesec, te 3,8 % ili 25 osoba više nego u siječnju 2012. godine.

Udio nezaposlenih hrvatskih branitelja u ukupnoj nezaposlenosti u siječnju 2013. godine iznosi 7,2 %.

#### 1.6. Korisnici novčane naknade za vrijeme nezaposlenosti

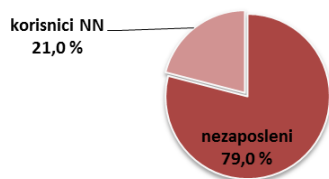
U siječnju 2013. godine 1.970 osoba ili 21,0 % od ukupnog broja registriranih nezaposlenih, koristilo je novčanu naknadu. Od toga broja, 1.139 osoba su žene ili 57,8 %.

U odnosu na prethodni mjesec, broj korisnika novčane naknade manji je za 3,5 % ili 71 osoba, te 2,4 % ili 49 osobe manje u odnosu na siječanj prošle godine.

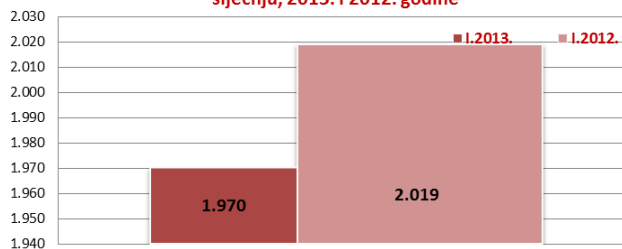


Prosječno isplaćena novčana naknada u siječnju 2013. godine iznosila je 1.835,29 kuna.

Udio korisnika novčane naknade u ukupnoj nezaposlenosti, siječanj 2013. godine



Korisnici novčane naknade za vrijeme nezaposlenosti u siječnju, 2013. i 2012. godine



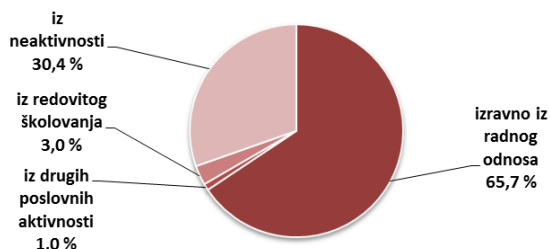
## 2. ULASCI U NEZAPOSLENOST I IZLASCI IZ NEZAPOSLENOSTI U SIJEČNJU 2013. GODINE

### 2.1. Ulasci u evidenciju nezaposlenih

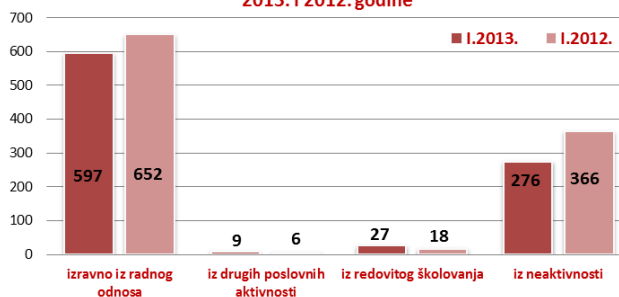
Ulasci u evidenciju nezaposlenih (tzv. novoprijavljene nezaposlene osobe) prema svome prethodnom statusu aktivnosti mogu biti: izravno iz radnog odnosa (nezaposlene osobe koje su neposredno prije prijavljivanja na evidenciju zavoda za zapošljavanje bile u radnom odnosu), iz individualne poljoprivrede ili nekog drugog oblika rada, iz redovnog školovanja, te iz neaktivnosti (tj. oni koji nisu bili niti zaposleni niti su upravo završili školovanje i dr., a više od 3 mjeseca prije prijave na evidenciju Zavoda).

Tijekom siječnja 2013. u evidenciju nezaposlenih novoprijavljeno je ukupno 909 osoba (20,4 % ili 154 osobe više nego u prosincu 2012., te manje za 12,8 % ili 133 osobe nego u istom mjesecu 2012. godine). Od ukupnog broja novoprijavljenih, 495 osoba ili 54,5 % su žene.

Struktura ulazaka u evidenciju nezaposlenih u siječnju, 2013. godine



Ulasci u evidenciju nezaposlenih u siječnju, 2013. i 2012. godine



Najviše novoprijavljenih došlo je izravno iz radnog odnosa – 597 osoba ili 65,78 %, zatim iz neaktivnosti – 276 osoba ili 30,4 %, direktno iz redovitog školovanja – 27 osoba ili 3,0 %, te 9 osoba ili 1,0 % iz drugih poslovnih aktivnosti. S obzirom na djelatnost prethodnog zaposlenja, izravno iz radnog odnosa najviše je osoba došlo iz slijedećih djelatnosti:

- 🏪 trgovina na veliko i malo – 149 osoba ili 25,0 %,
- 🍽️ pružanje smještaja te priprema i usluživanje hrane – 139 osoba ili 23,3 %,
- 🏭 prerađivačka industrija – 65 osoba ili 10,9 %,
- 🎨 umjetnost, zabava i rekreacija – 41 osoba ili 6,9 %, te
- 🎓 obrazovanje – 32 osobe ili 5,4 %.

### 2.2. Izlasci iz evidencije nezaposlenih

Ukupno je tijekom siječnja 2013. iz evidencije nezaposlenih izašlo 540 osoba (13,0 % ili 62 osobe više nego u prosincu 2012. godine, te 24,7 % ili 107 osoba više u odnosu na isti mjesec prethodne godine). Od toga broja, u siječnju 2013. zaposleno je 309 osoba ili 57,2 %, i to: 220 osoba (40,7 %) temeljem zasnivanja radnoga odnosa i 89 osoba (16,5 %) na temelju drugih poslovnih aktivnosti (zapošljavanje prema posebnim propisima, registriranje trgovačkoga društva, obrta, ugovor o djelu, itd.).



Zapošljavanje u siječnju 2013. iz evidencije Zavoda temeljem radnoga odnosa u ukupnom broju od 220 osoba je povećano u odnosu na isti mjesec prošle godine za 29 osoba ili 15,2 %, a u odnosu na prosinac 2012. godine, također je povećano za 46 osoba ili 26,4 postotnih bodova.



Od ukupnog broja zaposlenih u siječnju 2013., većina ili 192 osobe (87,3 %) zaposlena je na određeno vrijeme, a od toga broja 7 osoba se zaposlilo na određeno vrijeme – sezonski poslovi (3,2 % od ukupnog broja zaposlenih). 119 osoba zaposlenih temeljem ugovora o radu ili 54,1 % su žene.

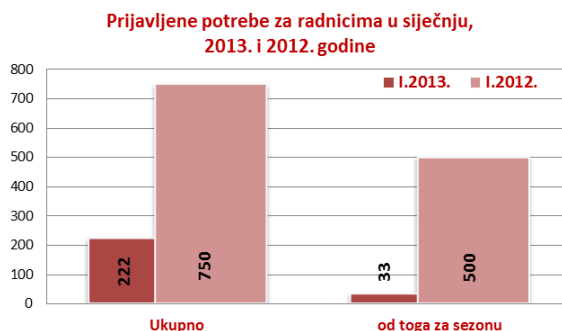
Najveći se broj osoba zaposlio u slijedećim djelatnostima:

- 🏪 trgovina na veliko i malo – 40 osoba ili 18,2 %,
- 🍽️ pružanje smještaja te priprema i usluživanje hrane – 37 osoba ili 16,8 %,
- 🎓 obrazovanje – 31 osoba ili 14,1 %,
- 🏭 prerađivačka industrija – 24 osobe ili 10,9 %, te
- 🏗️ građevinarstvo – 22 osobe ili 10,0 %.

Istodobno je u siječnju 2013. godine, 231 osoba izašla iz evidencije nezaposlenih zbog ostalih razloga sukladno Zakonu, npr. neredovitoga javljanja, nepridržavanja zakonskih odredbi, umirovljenja i dr., što je za 14 osoba više ili 6,5 postotna boda nego u istom mjesecu 2012. godine.

### 3. PRIJAVLJENE POTREBE ZA RADNICIMA

Tijekom siječnja 2013. prijavljeno je ukupno 222 slobodna radna mjesta, što je za 37 radnih mjesta ili 20,0 % više nego u prosincu 2012. godine, te 528 radnih mjesta ili 70,4 % manje nego isti mjesec prethodne godine. U strukturi prijavljenih radnih mjesta u siječnju 2013. godine, 33 radna mjesta ili 14,9 % su sezonskog karaktera.



Najviše prijavljenih potreba bilo je iz slijedećih djelatnosti:

- 🍽️ pružanje smještaja te pripreme i usluživanja hrane – 45 ili 20,3 %,
- 🏗️ građevinarstvo – 26 ili 11,7 %
- 🎓 obrazovanje – 26 ili 11,7 %,
- 🏥 zdravstvena zaštita i socijalna skrb – 26 ili 11,7 %, te
- 🏭 prerađivačka industrija – 21 ili 9,5 %.




Deset zanimanja prema traženom broju osoba u siječnju 2013. godine su – kuhar/kuharica (30), radnik/radnica u održavanju (20), elektroinstalater/elektroinstalaterka (13), radnik/radnica u niskogradnji (10), konobar/konobarica (9), diplomirani inženjer/inženjerka arhitekture (8), učitelj/učiteljica razredne nastave (7), prodavač/prodavačica (6), vozač/vozačica teretnog vozila (6), te rukovatelj/rukovateljica građevinskim strojevima (6).

#### 4. AKTIVNA POLITIKA ZAPOSŁJAVANJA

U programe aktivne politike zapošljavanja **tijekom siječnja 2013. godine novouključeno** je 85 nezaposlenih osoba, i to u programe: stručno osposobljavanje za rad bez zasnivanja radnoga odnosa 66 osoba (77,6%), potpore za samozapošljavanje 11 osoba (12,9%), te potpore za zapošljavanje i usavršavanje 8 osoba (9,4%).

Novouključene osobe u program aktivne politike  
zapošljavanja u 2013. godini



Na kraju siječnja 2013. godine u programima aktivne politike zapošljavanja bilo je ukupno 307 aktivnih korisnika (iz prijašnjih i tekuće godine), obuhvaćenih sljedećim mjerama: stručno osposobljavanje za rad bez zasnivanja radnoga odnosa 144 osobe (46,9%), potpore za zapošljavanje i usavršavanje 84 osobe (27,4%), javni radovi 36 osoba (11,7%), potpore za samozapošljavanje 30 osoba (9,85%), te obrazovanje nezaposlenih 13 osoba (4,2%).