



REGISTRIRANA NEZAPOSLENOST I MJESEČNE PROMJENE U
EVIDENTIRANOJ NEZAPOSLENOSTI (ULASCI I IZLASCI)
U VELJAČI 2013.



1. REGISTRIRANA NEZAPOSLENOST KRAJEM VELJAČE 2013. GODINE

Krajem veljače 2013. u Hrvatskom zavodu za zapošljavanje Područni ured Šibenik, registrirano je 9.494 nezaposlene osobe, od čega u:

-  Ispostavi Drniš 819 osoba,
-  Ispostavi Knin 2.725 osoba,
-  Ispostavi Šibenik 4.829 osoba,
-  Ispostavi Vodice 1.121 osoba.

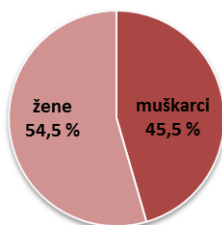
U usporedbi sa siječnjem 2013., broj nezaposlenih osoba povećao se za 1,1 % ili 105 osoba, dok je u odnosu na isti mjesec prošle godine broj nezaposlenih također veći za 6,3 % ili 563 osobe.

1.1. Nezaposleni prema spolu

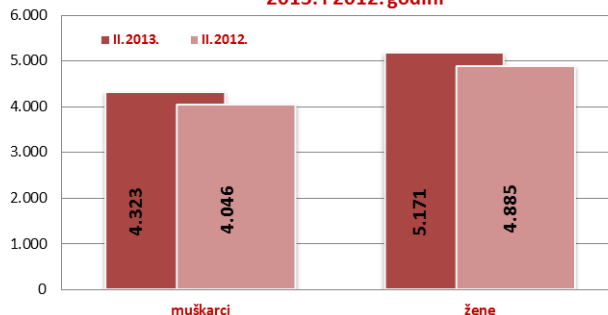
U ukupnom broju nezaposlenih, udio žena iznosi 54,5 % (5.171 osoba), a muškaraca 45,5 % (4.323 osobe).

U usporedbi sa veljačom prošle godine, udio nezaposlenih žena ja manji za 0,2 postotna boda.

Struktura nezaposlenih osoba prema spolu u veljači, 2013. godine



Nezaposlene osobe prema spolu u veljači, 2013. i 2012. godini

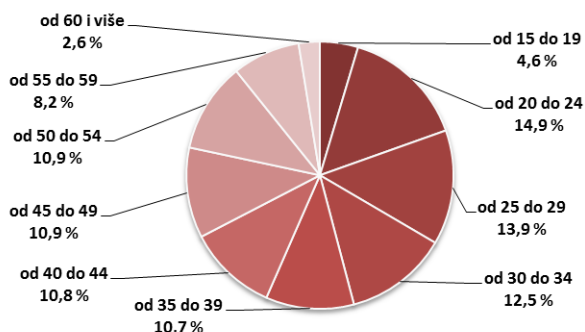


1.2. Nezaposleni prema dobi

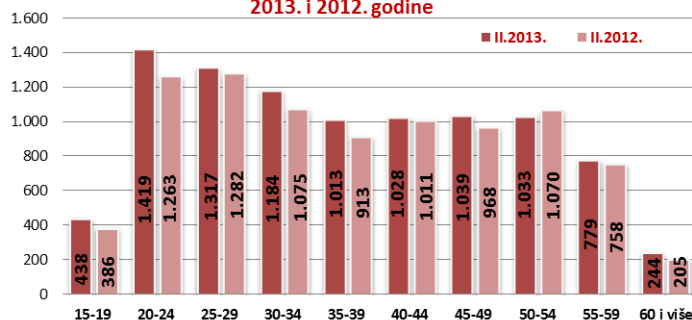
S obzirom na dobnu strukturu, njih 438 (4,6 %) u dobi je od 15 do 19 godina, 1.419 osoba (14,9 %) u dobi je od 20 do 24 godine, 1.317 osoba (13,9 %) od 25 do 29 godina, 1.184 osobe (12,5 %) od 30 do 34 godine, 1.013 osoba (10,7 %) od 35 do 39 godina, 1.028 osoba (10,8 %) od 40 do 44 godine, 1.039 osoba (10,9 %) od 45 do 49 godina, 1.033 osobe (10,9 %) od 50 do 54 godine, 779 osoba (8,2 %) od 55 do 59 godina, te 244 osobe (2,6 %) preko 60 godina.

Dakle, najzastupljenija je dobna skupina od 20 do 24 godine – 1.419 osoba ili 14,9 %.

Struktura nezaposlenih osoba prema dobi u veljači, 2013.



Nezaposlene osobe prema dobi u veljači, 2013. i 2012. godine



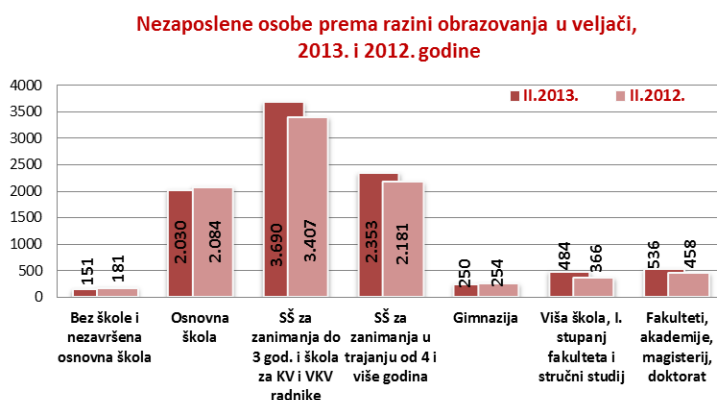
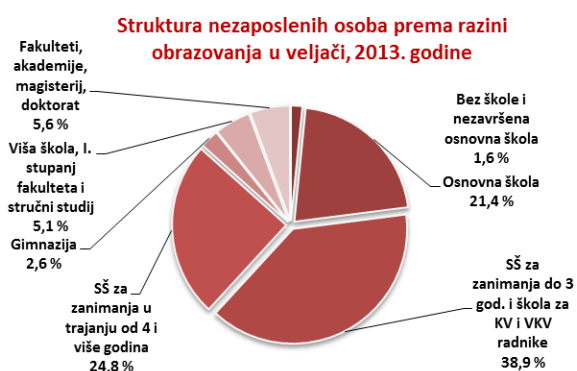
1.3. Nezaposleni prema razini obrazovanja

Osobe srednjoškolske razine obrazovanja čine većinu u strukturi nezaposlenih – 66,3 % (38,9 % s trogodišnjom, 24,8 % s četverogodišnjom i 2,6 % s gimnazijom).

Osobe niže razine obrazovanja čine 23,0 %, a osobe više i visoke razine 10,7 % od ukupnoga broja nezaposlenih.

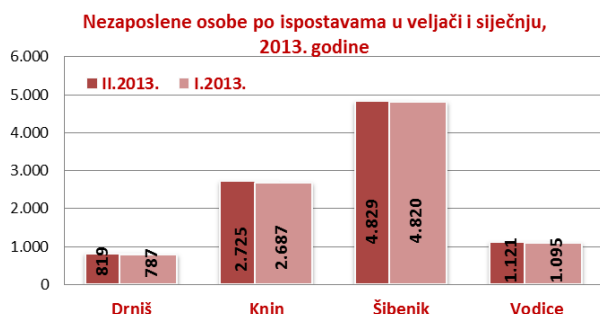


Razina obrazovanja	Ukupno	Udio %	Muškarci	Struktura %	Žene	Struktura %
Bez škole i nezavršena osnovna škola	151	1,6	67	44,4	84	55,6
Osnovna škola	2.030	21,4	914	45,0	1.116	55,0
SŠ za zanimanja do 3 god. i škola za KV i VKV radnike	3.690	38,9	1.907	51,7	1.783	48,3
SŠ za zanimanja u trajanju od 4 i više godina	2.353	24,8	984	41,8	1.369	58,2
Gimnazija	250	2,6	93	37,2	157	62,8
Viša škola, I. stupanj fakulteta i stručni studij	484	5,1	173	35,7	311	64,3
Fakulteti, akademije, magisterij, doktorat	536	5,6	185	34,5	351	65,5
UKUPNO	9.494	100,0	4.323	45,5	5.171	54,5



1.4. Prostorna struktura nezaposlenih

Najveći apsolutni broj registriranih nezaposlenih osoba je u matičnoj ispostavi Šibenik (4.829 osoba ili 50,9 % od ukupnog broja registriranih nezaposlenih u Šibensko – kninskoj županiji), ispostavi Knin (2.725 osoba ili 28,7 %), zatim ispostavi Vodice (1.121 osoba ili 11,8 %), a najmanji na području ispostave Drniš (819 osoba ili 8,6 %).



Uspoređujući sa siječnjem 2013. godine, registrirana nezaposlenost je povećana u svim ispostavama. Najveće povećanje zabilježeno je u ispostavi Drniš (4,1 %), a zatim slijede Vodice (2,4 %), te Šibenik (1,9 %), a najmanje povećanje bilježi ispostava Knin (1,4 %).

Uspoređujući stanje sa veljačom 2012. godine, registrirana nezaposlenost je također povećana u svim ispostavama i to: Vodice (10,8 %), Šibenik (7,3 %), Drniš (6,5 %) i Knin (2,9 %).

1.5. Nezaposleni hrvatski branitelji

U ukupnom broju nezaposlenih osoba u veljači 2013. godine, evidentirano je 675 hrvatskih branitelja, kao i prethodni mjesec, te 0,9 % ili 6 osoba više nego u veljači 2012. godine.

Udio nezaposlenih hrvatskih branitelja u ukupnoj nezaposlenosti u veljači 2013. godine iznosi 7,1 %.

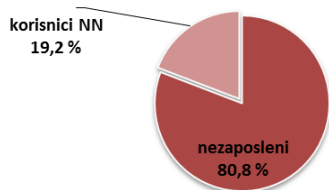
1.6. Korisnici novčane naknade za vrijeme nezaposlenosti

U veljači 2013. godine 1.823 osobe ili 19,2 % od ukupnog broja registriranih nezaposlenih, koristilo je novčanu naknadu. Od toga broja, 1.077 osoba su žene ili 59,1 %.

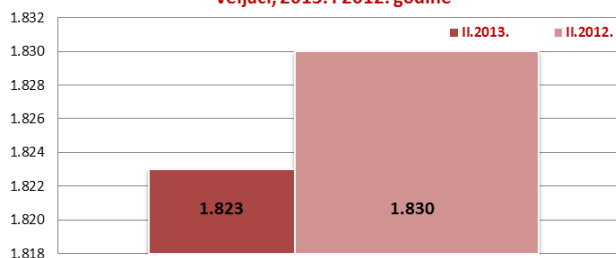
U odnosu na prethodni mjesec, broj korisnika novčane naknade manji je za 7,5 % ili 147 osoba, te 0,4 % ili 7 osoba manje u odnosu na veljaču prošle godine.

Prosječno isplaćena novčana naknada u veljači 2013. godine iznosila je 1.809,54 kuna.

Udio korisnika novčane naknade u ukupnoj nezaposlenosti, veljača 2013. godine



Korisnici novčane naknade za vrijeme nezaposlenosti u veljači, 2013. i 2012. godine



2. ULASCI U NEZAPOSLENOST I IZLASCI IZ NEZAPOSLENOSTI U VELJAČI 2013. GODINE

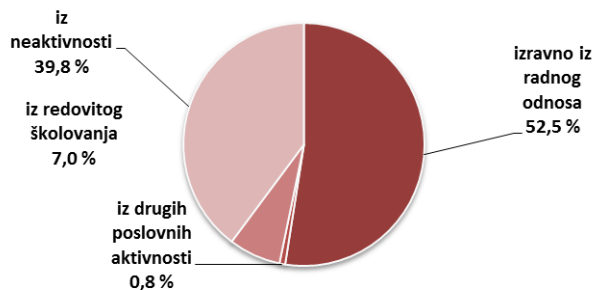
2.1. Ulasci u evidenciju nezaposlenih

Ulasci u evidenciju nezaposlenih (tzv. novoprijavljene nezaposlene osobe) prema svome prethodnom statusu aktivnosti mogu biti: izravno iz radnog odnosa (nezaposlene osobe koje su neposredno prije prijavljivanja na evidenciju zavoda za zapošljavanje bile u radnom odnosu), iz individualne poljoprivrede ili nekog drugog oblika rada, iz redovnog školovanja, te iz neaktivnosti (tj. oni koji nisu bili niti zaposleni niti su upravo završili školovanje i dr., a više od 3 mjeseca prije prijave na evidenciju Zavoda).

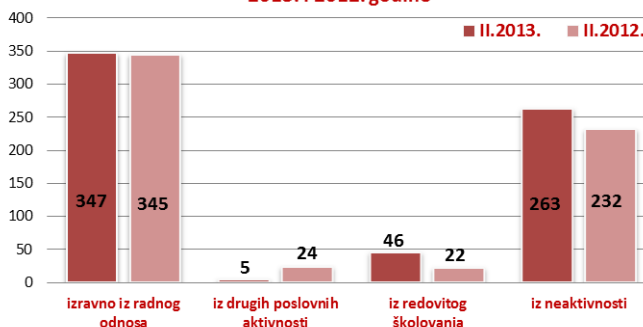
Tijekom veljače 2013. u evidenciju nezaposlenih novoprijavljeno je ukupno 661 osoba (27,3 % ili 248 osoba manje nego u siječnju 2013., te 6,1 % ili 38 osoba više nego u istom mjesecu 2012. godine).

Od ukupnog broja novoprijavljenih, 495 osoba ili 54,5 % su žene.

Struktura ulazaka u evidenciju nezaposlenih u veljači, 2013. godine



Ulasci u evidenciju nezaposlenih u veljači, 2013. i 2012. godine



Najviše novoprijavljenih došlo je izravno iz radnog odnosa – 347 osoba ili 52,5 %, zatim iz neaktivnosti – 263 osobe ili 39,8 %, direktno iz redovitog školovanja – 46 osoba ili 7,0 %, te 5 osoba ili 0,8 % iz drugih poslovnih aktivnosti. S obzirom na djelatnost prethodnog zaposlenja, izravno iz radnog odnosa najviše je osoba došlo iz slijedećih djelatnosti:

- trgovina na veliko i malo – 84 osobe ili 24,2 %,
- pružanje smještaja te priprema i usluživanje hrane – 73 osobe ili 21,0 %,
- građevinarstvo – 35 osoba ili 10,0 %,
- obrazovanje – 32 osobe ili 9,2 %, te
- prerađivačka industrija – 27 osoba ili 7,8 %.

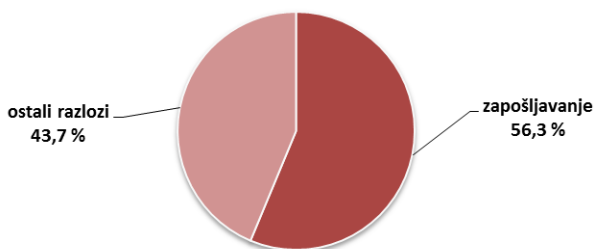
2.2. Izlasci iz evidencije nezaposlenih

Ukupno je tijekom veljače 2013. iz evidencije nezaposlenih izašlo 556 osoba (3,0 % ili 16 osobe više nego u siječnju 2013. godine, te 21,9 % ili 100 osoba više u odnosu na isti mjesec prethodne godine). Od toga broja, u veljači 2013. zaposleno je 313 osoba ili 56,3 %, i to: 277 osoba (49,8 %) temeljem zasnivanja radnoga odnosa i 36 osoba (6,5 %) na temelju drugih poslovnih aktivnosti (zapošljavanje prema posebnim propisima, registriranje trgovačkoga društva, obrta, ugovor o djelu, itd.).

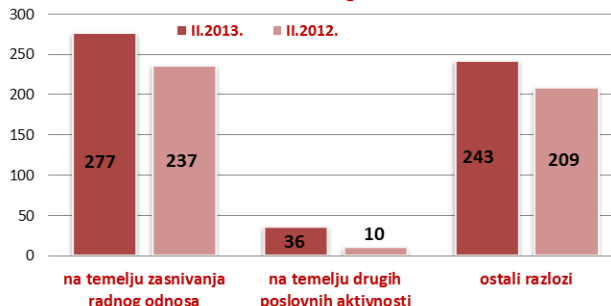


Zapošljavanje u veljači 2013. iz evidencije Zavoda temeljem radnoga odnosa u ukupnom broju od 277 osoba je povećano u odnosu na isti mjesec prošle godine za 40 osoba ili 16,9 %, a u odnosu na siječanj 2013. godine, također je povećano za 57 osoba ili 25,9 postotnih bodova.

Struktura izlazaka iz nezaposlenosti
u veljači, 2013. godine



Izlasci iz evidencije nezaposlenih u veljači,
2013. i 2012. godine



Od ukupnog broja zaposlenih u veljači 2013., većina ili 245 osoba (88,4 %) zaposlena je na određeno vrijeme, a od toga broja 28 osoba se zaposlilo na određeno vrijeme – sezonski poslovi (10,1 % od ukupnog broja zaposlenih). 153 osobe zaposlenih temeljem ugovora o radu ili 55,2 % su žene.

Najveći se broj osoba zaposlio u slijedećim djelatnostima:

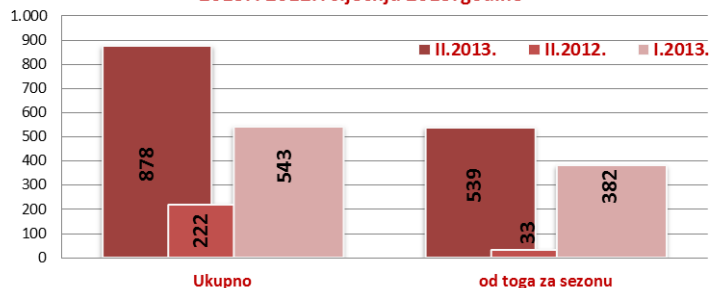
- 🏪 trgovina na veliko i malo – 53 osobe ili 19,1 %,
- 🎓 obrazovanje – 52 osobe ili 18,8 %,
- 🍽️ pružanje smještaja te priprema i usluživanje hrane – 37 osoba ili 13,4 %,
- 🏥 zdravstvena zaštita i socijalna skrb – 28 osoba ili 10,1 %, te
- 🏗️ građevinarstvo – 22 osobe ili 7,9 %.

Istodobno je u veljači 2013. godine, 243 osobe izašlo iz evidencije nezaposlenih zbog ostalih razloga sukladno Zakonu, npr. neredovitoga javljanja, nepridržavanja zakonskih odredbi, umirovljenja i dr., što je za 34 osobe više ili 16,3 postotna boda nego u istom mjesecu 2012. godine.

3. PRIJAVLJENE POTREBE ZA RADNICIMA

Tijekom veljače 2013. prijavljeno je ukupno 878 radnih mjesta, što je za 335 radnih mjesta ili 61,7 % više nego u siječnju 2013. godine, te 656 radnih mjesta ili 295,5 % više nego isti mjesec prethodne godine. U strukturi prijavljenih radnih mjesta u veljači 2013. godine, 539 radnih mjesta ili 61,4 % su sezonskog karaktera.

Prijavljene potrebe za radnicima u veljači,
2013. i 2012. i siječnju 2013. godine



Najviše prijavljenih potreba bilo je iz slijedećih djelatnosti:

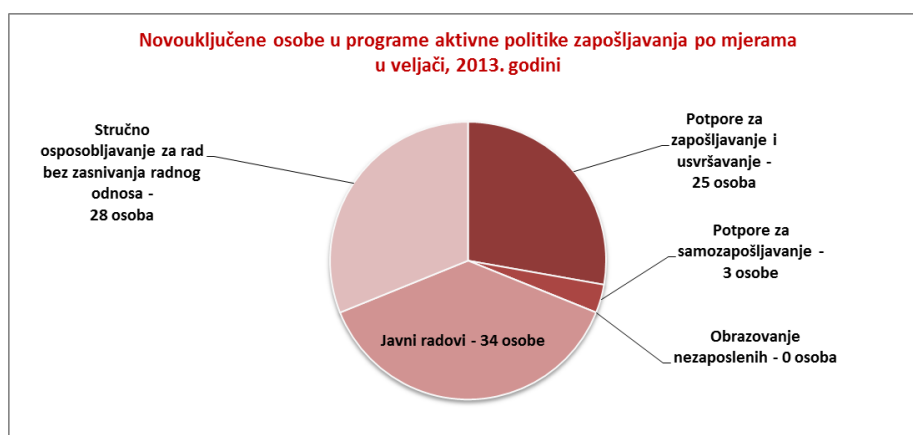
- 🍽️ pružanje smještaja te pripreme i usluživanja hrane – 390 ili 44,4 %,
- 🎓 umjetnost, zabava i rekreacija – 122 ili 13,9 %
- 🏪 trgovina na veliko i malo – 90 osoba ili 10,3 %,
- 🏥 javna uprava i obrana; obvezno socijalno osiguranje – 64 ili 7,3 %, te
- 🎓 obrazovanje – 48 ili 5,5 %.



Deset zanimanja prema najvećem broju traženih osoba u siječnju i veljači 2013. godine su – konobar/konobarica (139), radnik/radnica u održavanju (79), čistač/čistačica (76), kuhar/kuharica (60), sobar/sobarica (54), komercijalist/komercijalistica (51), pomoćni konobar/pomoćna konobarica (37), prodavač/prodavačica (34), ekonomski službenik/ekonomska službenica (31), te diplomirani ekonomist/diplomirana ekonomistica (51).

4. AKTIVNA POLITIKA ZAPOSŁJAVANJA

U programe aktivne politike zapošljavanja **tijekom veljače 2013. godine novouključeno** je 90 nezaposlenih osoba, i to u programe: javni radovi 34 osobe (37,8 %), stručno osposobljavanje za rad bez zasnivanja radnoga odnosa 28 osoba (31,1 %), potpore za zapošljavanje i usavršavanje 25 osoba (27,8 %), te potpore za samozapošljavanje 3 osobe (3,3 %).



Na kraju veljače 2013. godine u programima aktivne politike zapošljavanja bilo je **ukupno 372 aktivna korisnika** (iz prijašnjih i tekuće godine), obuhvaćenih sljedećim mjerama: stručno osposobljavanje za rad bez zasnivanja radnoga odnosa 172 osobe (46,2 %), potpore za zapošljavanje i usavršavanje 109 osoba (29,3 %), javni radovi 45 osoba (12,1 %), potpore za samozapošljavanje 33 osobe (8,9 %), te obrazovanje nezaposlenih 13 osoba (3,5 %).