



OPĆA BOLNICA  
ŠIBENSKO-KNINSKE ŽUPANIJE  
RAVNATELJSTVO

Štepana Radića 83, 22 000 Šibenik, Hrvatska

Tel: centrala: 022 641-641; ravnateljstvo: 022 641-901; Fax: 022 332 887

E-mail: opca-bolnica-sibenik3@si.t-com.hr Internet: <http://www.bolnica-sibenik.hr/>

Broj: 01-1955/1-13.

Šibenik, 15. veljače 2013.

ŠIBENSKO-KNINSKA ŽUPANIJA  
n/p gospodina Nikole Mihaljevića, dipl. oec.  
ŠIBENIK

PREDMET: Dostava financijskih pokazatelja poslovanja  
za razdoblje siječanj-prosinac 2012. godine

Poštovani!

Vežano za Vaš dopis Klasa 400-05/13-01/1, Ur.broj: 338-01-05-13-1,  
dostavljamo Vam financijske pokazatelje poslovanja za razdoblje siječanj-prosinac  
2012. godine.

S poštovanjem.



RAVNATELJ:

Dr. Ljiljana Burić, dr. med.

OPĆA BOLNICA ŠIBENSKO KNINSKE ŽUPANIJE

POKAZATELJI FINANCIJSKOG POSLOVANJA  
U RAZDOBLJU SIJEČANJ-PROSINAC 2011/2012. GODINE

u kn

| Red. broj | POKAZATELJI  | I-XII 2011.        | I-XII 2012.        |
|-----------|--|--------------------|--------------------|
| 0         | 1  | 2                  | 3                  |
|           | <b>I. PRIHODI- PRIMICI</b>   |                    |                    |
| 1.        | Prihodi od HZZO (Proračun RH)  |                    |                    |
|           | proračuni bolnica  | 172.609.844        | 168.646.658        |
|           | dopunsko zdravstveno osiguranje  | 18.107.851         | 20.659.125         |
|           | ugovor za primarnu zdravstvenu zaštitu za usluge izvan ugovorenog limita <sup>1)</sup> | 2.668.386          | 2.734.119          |
|           | s osnova ozljeda na radu i prof.bol.   | 10.159.107         | 12.359.556         |
|           |  | 1.847.153          | 501.457            |
| 2.        | Prihodi od puštenih usluga drugim zdr. Ustanova  | 282.130            | 404.054            |
| 3.        | Prihodi od proračuna (središnji i lokalni)   | 10.514.294         | 17.307.611         |
| 4.        | Prihodi od ostalih korisnika   | 4.032.488          | 2.375.061          |
| 5.        | Prihodi od participacije   | 1.146.350          | 1.184.595          |
| 6.        | Ostali izvanredni prihodi  | 365.284            | 1.997.395          |
| 7.        | Primici od financijske imovine i zaduženja   |                    |                    |
|           | <b>UKUPNI PRIHODI (1 -7)</b>   | <b>221.732.887</b> | <b>228.169.631</b> |
|           | <b>II. RASHODI - IZDACI</b>  |                    |                    |
| 1.        | Lijekovi   | 26.279.812         | 24.650.000         |
| 2.        | Potrošni medicinski materijal  | 25.798.524         | 25.745.244         |
| 3.        | Krv i krvni pripravci  | 87.098             | 1.230              |
| 4.        | Živežne namirnice  | 1.801.356          | 2.037.841          |
| 5.        | Medicinski plinovi   | 773.829            | 792.370            |
| 6.        | Materijal za održavanje  | 354.127            | 345.829            |
| 7.        | Uredski materijal  | 415.138            | 321.348            |
| 8.        | Ostali razni materijal   | 1.792.968          | 1.921.318          |
| 9.        | Utrošena energija  | 5.644.096          | 5.832.748          |
| 10.       | Ugrađeni rezervni dijelovi   | 553.238            | 985.959            |
| 11.       | Poštanski izdaci   | 557.238            | 456.460            |
| 12.       | Tekuće i investicijsko održavanje  | 4.220.343          | 3.405.919          |
| 13.       | Izdaci za usluge drugih zdravstvenih ustanova  | 2.419.258          | 2.065.835          |
| 14.       | Ostali izdaci  | 8.479.191          | 8.313.663          |
|           | <b>Materijalni izdaci (1 - 14)</b>   | <b>79.176.216</b>  | <b>76.875.764</b>  |
| 15.       | Bruto plaće  | 100.737.974        | 99.933.532         |
| 16.       | Ostali rashodi za zaposlene <sup>2)</sup>  | 3.884.275          | 2.691.568          |
| 17.       | Doprinosi na plaće   | 17.477.830         | 15.977.836         |
| 18.       | Izdaci za prijevoz zaposlenika   | 3.180.366          | 2.945.966          |
| 19.       | Ostali materijalni rashodi za zaposlene <sup>3)</sup>                                  | 924.676            | 1.236.206          |
|           | <b>Ukupni rashodi za zaposlene (15 - 19)</b>   | <b>126.205.121</b> | <b>122.785.108</b> |
| 20.       | Financijski rashodi  | 5.287.757          | 3.234.400          |
| 21.       | Izdaci za kapitalna ulaganja   | 18.245.679         | 14.327.226         |
| 22.       | Ostali i izvanredni izdaci   |                    | 496.130            |
| 23.       | Izdaci za financijsku imovinu i otplate zajmova  | 2.964.325          | 3.107.195          |
| 24.       | Nabavna vrijednost prodane robe  |                    |                    |
|           | <b>UKUPNI RASHODI I IZDACI (1-24)</b>  | <b>231.879.098</b> | <b>220.825.823</b> |
|           | Višak prihoda nad izdacima   |                    | 7.343.808          |
|           | Manjak prihoda   | 10.146.211         |                    |
|           | Višak prihoda iz prethodnih godina   |                    |                    |
|           | Manjak prihoda iz prethodnih godina  | 86.227.185         | 96.373.396         |
|           | Korigirani višak prihoda   |                    |                    |
|           | Korigirani manjak prihoda  | 96.373.396         | 89.029.588         |

1) stavka prihod od usluga izvan ugovorenog limita sadržava prihode za posebno skupe lijekove, transplantacije, eksplantacije, intervencijsku kardiologiju, umjetne pužnice i zdrav.zaš.hrvatskih državljana s prebivalištem u BiH i dr.

2) Otpremnine, pomoći, jubilarne nagrade i dr.

3) Službena putovanja, stručno usavršavanje zaposlenika, ostale naknade troškova zaposlenima

Molimo specifikaciju ostalih i izvanrednih prihoda, kao i izdataka

Žiro-račun: 2407000-1100148585; Poziv na broj: 0759031

OIB: 03861060066

OTP BANKA HRVATSKA d.d. ZADAR

## O B V E Z E

| R.br.            | OPIS  | Ukupne obveze na dan 31.12.2012. | Ukupno dospjele obveze | Dospjele obveze do 90 dana | Dospjele obveze od 90 do 120 dana | Dospjele obveze od 120 do 150 dana | Dospjele obveze od 150 do 180 dana | Dospjele obveze od 180 do 365 dana | Dospjele obveze preko 365 dana |
|------------------|---|----------------------------------|------------------------|----------------------------|-----------------------------------|------------------------------------|------------------------------------|------------------------------------|--------------------------------|
| 0                | 1   | 2                                | 3                      | 4                          | 5                                 | 6                                  | 7                                  | 8                                  |                                |
| 1                | Za lijekove   | 29.998.691                       | 23.038.068             | 6.231.892                  | 2.116.279                         | 2.073.655                          | 1.931.270                          | 10.684.972                         |                                |
| 2                | Za sanitetski materijal, krvi i krvne derivate i sl | 25.939.806                       | 20.132.677             | 5.768.960                  | 1.912.987                         | 1.707.656                          | 1.893.982                          | 8.849.092                          |                                |
| 3                | Za živežne namirnice                                | 560.029                          | 233.737                | 190.762                    |                                   | 41.513                             | 1.462                              |                                    |                                |
| 4                | Za energiju   | 2.114.278                        | 803.461                | 801.637                    |                                   |                                    |                                    | 1.824                              |                                |
| 5                | Za ostale materijale i reprodukcijски materijal     | 713.678                          | 483.345                | 262.401                    | 26.710                            | 80.029                             | 22.626                             | 88.933                             | 2.646                          |
| 6                | Za proizvodne i neproizvodne usluge                 | 4.256.879                        | 2.115.615              | 1.398.156                  | 108.186                           | 146.343                            | 81.093                             | 115.732                            | 266.105                        |
| 7                | Za opremu (osnovna sredstva)                        | 5.980.206                        | 2.507.759              | 1.774.744                  | 94.715                            | 71.113                             | 14.875                             | 368.607                            | 183.705                        |
| ✗ 8              | Obveze prema zaposlenicima                          | 10.307.363                       |                        |                            |                                   |                                    |                                    |                                    |                                |
| 9                | Obveze za usluge drugih zdravstvenih ustanova       | 10.881.250                       | 10.761.695             | 450.767                    | 121.737                           | 143.669                            | 141.807                            | 871.759                            | 9.031.956                      |
| ✗ 10             | Obveze prema komitentnim bankama za kredite         | 57.733.852                       |                        |                            |                                   |                                    |                                    |                                    |                                |
| 11.              | Ostale nespomenute obveze                           | 1.587.051                        | 1.266.615              | 71.213                     | 397                               | 1.630                              | 1.630                              | 441.191                            | 750.554                        |
| ✗ 12             | Obveze prema HZZO za manje izvršen rad              | 87.750.483                       | 87.750.483             | 41.934.000                 | 13.978.000                        | 13.978.000                         | 13.978.000                         | 3.882.483                          |                                |
| SVEUKUPNE OBVEZE |   | 237.823.566                      | 149.093.455            | 58.884.532                 | 18.359.011                        | 18.243.608                         | 18.066.745                         | 25.304.593                         | 10.234.966                     |

Napomena: Dospjele obveze po ročnosti trebaju odgovarati koloni 2 (ukupno dospjele obveze)

## POTRAŽIVANJA

| R. br.  | OPIS   | Ukupno potraživanja na dana 31.12.12. | Ukupno dospjela potraživanja | Dospjelo do 90 dana | Dospjelo od 90 do 120 dana | Dospjele od 120 do 150 dana | Dospjelo od 150 do 180 dana | Dospjelo preko 180 dana |
|---------|--|---------------------------------------|------------------------------|---------------------|----------------------------|-----------------------------|-----------------------------|-------------------------|
| 0       | 1  | 2                                     | 3                            | 4                   | 5                          | 6                           | 7                           |                         |
| 1       | Potraživanja od HZZO po osnovu P.Z.          |                                       |                              |                     |                            |                             |                             |                         |
| 2       | Potraživanja od HZZO izvan limita            | 4.625.364                             | 3.605.962                    | 2.610.957           | 560.962                    | 19.907                      | 104.904                     | 309.232                 |
| 3       | Potraživanja od dopunskog osiguranja         | 5.644.874                             | 1.346.362                    | 125.953             |                            | 2.134                       | 3.172                       | 1.215.103               |
| 4       | Potraživanja od HZZOZZR                      | 38.703                                | 5.805                        | 984                 | 103                        | 2.606                       |                             | 2.112                   |
| 5       | Potraživanja od drugih zdravstvenih ustanova | 2.027.580                             | 1.930.344                    | 243.653             | 33.834                     | 6.242                       | 14.987                      | 1.631.628               |
| 6       | Ostala potraživanja                          | 35.191.031                            | 35.170.782                   | 101.392             | 45.846                     | 26.898                      | 61.425                      | 34.935.221              |
| UKUPNO: |  | 47.527.552                            | 42.059.255                   | 3.082.939           | 640.745                    | 57.787                      | 184.488                     | 38.093.296              |

\*-Iskazati potraživanja od HZZO temeljem ugovora za posebno skupe lijekove, transplantacije, eksplantacije, umjetne pužnice, intervencijska kardiologija i zdrav. Zaštita hrvatskih državljana s prebivalištem u BiH i dr.

Potraživanja od HZZO-a - refundacije za bolovanja - iskažite sa ostalim potraživanjima.

Napomena: Dospjela potraživanja po ročnosti trebaju odgovarati koloni 2 (ukupno dospjela potraživanja)

PRIHODI - 2012. GODINE

- kn

| R. br.                 | PRIHODI - 2011. GODINA   | Ostvareni prihodi po<br>financijskom izvješću | Fakturirana<br>realizacija<br>(ukupno ispostavljeni<br>računi) |
|------------------------|--|---|--|
| 1                      | Prihodi po osnovu bolničkog liječenja  | 56.434.959                                    | 54.761.761   |
| 2                      | Prihodi po osnovu specijalističko-konzilijarnog liječenja                                    | 112.211.699                                   | 91.578.301   |
| 3                      | Prihodi od dopunskog osiguranja  | 20.659.125                                    | 18.557.761   |
| 4                      | Prihodi s osnova ozljede na radu i prof. bolesti   | 501.457                                       | 674.014  |
| 5                      | Prihodi od proračuna (središnji i lokalni)   | 17.307.611                                    |  |
| 6                      | Ostali prihodi - ukupno (ostali korisnici, participacija,<br>prihodi od financijske imovine) | 21.054.780                                    | 19.115.872   |
| <b>Ukupni prihodi:</b> |  | <b>228.169.631</b>                            | <b>184.687.709</b>   |

**Napomena:**

Usluge specijalističko-konzilijarne zdravstvene zaštite koje se pružaju bolničkim pacijentima iskazuju se kao prihod bolničke zdravstvene zaštite.  
Kao prihod specijalističko-konzilijarne zdravstvene zaštite iskazuje se onaj dio specijal.-konzilijar. Zdravstvene zaštite koji je pružen u specijalističkoj ordinaciji uključujući i prihode dnevne bolnice.

BROJ ZAPOSLENIKA

| OPIS   | I. -XII. 2011. | I. - XII. 2012. |
|--|----------------|-----------------|
| 1. Broj zaposlenika na početku razdoblja                           | 840            | 871             |
| 2. Broj zaposlenika na kraju razdoblja                             | 871            | 844             |
| 3. Prosječan broj zaposlenika na osnovu<br>ukalkuliranih sati rada | 930            | 854             |

Izvorište podataka: Kadrovska evidencija ustanova

KRATKOROČNA IMOVINA

| OPIS  | IZNOS | kn               |
|---|-------|------------------|
| 1. Stanje žiro-računa na dan 31.12.2012. god. |       | 29.127           |
| 2. Zalihe na dan 31.12.2012. godine:          |       |                  |
| lijekova i potrošnog medicinskog materijala   |       | 900.476          |
| krvi i krvnih pripravaka                      |       |                  |
| živežnih namirnica                            |       | 17.565           |
| ostale zalihe                                 |       | 457.205          |
| <b>UKUPNE ZALIHE:</b>                         |       | <b>1.375.246</b> |

IZDACI ZA POSEBNO SKUPE LIJEKOVE  
I TRANSPLANTACIJE

| Izdaci u kn                 | I. -XII. 2012. | kn |
|-----------------------------|----------------|----|
| Posebno skupi lijekovi      | 8.000.465      |    |
| Transplantacije u bolnicama |                | -  |

OPĆA BOLNICA ŠIBENSKO-KNINSKE ŽUPANIJE

SPECIFIKACIJA OSTALIH RASHODA

| R.B. | POKAZATELJI   | 2011. godina | 2012. godina |
|------|---|--------------|--------------|
| 1.   | <b>BROJ ZAPOSLENIH NA DAN 31. 12.</b>                                     | 871          | 844          |
|      | - zdravstveni djelatnici  | 644          | 630          |
|      | - administrativno-tehnički  | 227          | 214          |
|      | <b>BOLNIČKA ZDRAVSTVENA ZAŠTITA</b>                                       |              |              |
| 2.   | Broj postelja   |              |              |
|      | - ukupan broj postelja (instalirani)                                      | 296          | 296          |
|      | - ugovoren broj postelja  | 296          | 296          |
|      | - popunjeni broj postelja   | 216          | 221          |
| 3.   | Popunjenost-iskoriš.bolničkih postelja (%)                                |              |              |
|      | - na ukupan (instalirani) broj postelja                                   | 73,1         | 74,7         |
|      | - na ugovoren broj postelja   | 73,1         | 74,7         |
| 4.   | Broj bolesnika – slučajeva  | 12926        | 12632        |
| 5.   | Broj dana bolničkog liječenja   | 78962        | 80935        |
| 6.   | Prosjeak bolničkih dana liječenja   | 6,1          | 6,4          |
|      | <b>DNEVNA BOLNICA</b>   |              |              |
| 1.   | broj postelja / stolica   |              |              |
|      | -ukupan broj  | 55           | 59           |
|      | -ugovoren broj  | 55           | 59           |
|      | -popunjeni broj   | 30           | 31           |
| 2.   | popunjenost-iskoriš. % - dnevnih kreveta stolica                          |              |              |
|      | - na ukupan broj postelja / stolica                                       | 53,7         | 52,64        |
|      | - na ugovoreni broj postelja / stolica                                    | 53,7         | 52,64        |
| 3.   | Broj bolesnika - slučajeva  | 2910         | 5753         |
|      | <b>POLIKLINIČKO-KONZILIJARNA ZDRAV. ZAŠTITA</b>                           |              |              |
| 1.   | Broj slučajeva  | 273313       | 266553       |
| 2.   | Broj usluga   | 1.886.312    | 1.843.185    |
| 3.   | Prosjeak usluga po slučaju (bolesniku)                                    | 6,9          | 6,9          |
|      | <b>PLAĆE I IZDACI ZA ZAPOSLENE</b>  |              |              |
| 1.   | Bruto plaće djelatnika  | 96.719.552   | 99.933.532   |
|      | - dežurstva i pripravnost (od rednog broja 1.)                            | 10.090.871   | 10.135.828   |
| 2.   | Plaće po odbitku poreza i doprinosa                                       | 65.269.068   | 67.864.550   |
| 3.   | Doprinosi na plaće  | 17.477.830   | 15.977.836   |
| 4.   | Prosječna bruto plaća po zaposlenom (mjesečno)                            | 9.254        | 9.751        |
| 5.   | Prosječna neto plaća po zaposlenom (mjesečno)                             | 6.245        | 6.622        |
| 6.   | Troškovi prijevoza  | 3.180.366    | 2.945.966    |
| 7.   | Ostali izdaci za zaposlene (otpremnine, pomoći, pokloni djeci, božićnica) | 3.884.275    | 2.691.568    |

|   |                  |
|---|------------------|
| - literatura  | 56.885           |
| - usluge promidžbe i informiranja   | 252.124          |
| - komunalne usluge (vode, odvoz smeća, ekološke usluge, komunalne naknade, održavanje zelenih površina) | 2.312.845        |
| - zakupnine i najamnine   | 145.323          |
| - intelektualne usluge  | 1.656.939        |
| - računalne usluge  | 542.824          |
| - ostale usluge (čišćenje, pranje, čuvanje imovine, grafičke i tiskarske usluge)                        | 2.770.973        |
| - naknade troškova osobama izvan radnog odnosa (volonteri)  | 142.628          |
| - naknade za rad predstavničkih tijela  | 51.350           |
| - premije osiguranja  | 29.398           |
| - tuzemne članarine   | 19.560           |
| - pristojbe i naknade   | 205.469          |
| - ostali nespomenuti rashodi poslovanja   | 127.345          |
| <b>UKUPNO</b>   | <b>8.313.663</b> |

Molimo da obratite pozornost da ukupan broj zaposlenika na dan 31. 12. mora odgovarati ukupnom broju zaposlenih na kraju razdoblja (tablica Broj zaposlenika)

## BILJEŠKE UZ OBRAZAC OBVEZE

AOP 036 – Ukupne obveze na dan 31. prosinca 2012. godine iznose 237.823.566

AOP 074 – Obveze za kazne, naknade štete i kapitalne ponude te ostale tekuće obveze iznose 87.750.483 (obveze prema HZZO-u za manje izvršen rad)

Struktura obveza :

| Red. br. | O P I S   | Ukupne obveze na dan 31.12.2012. |
|----------|---|----------------------------------|
| 1        | Za lijekove   | 29.998.691                       |
| 2        | Za sanitetski materijal, krvi i krvne derivate i sl | 25.939.806                       |
| 3        | Za živežne namirnice                                | 560.029                          |
| 4        | Za energiju   | 2.114.278                        |
| 5        | Za ostale materijale i reprodukcijски materijal     | 713.678                          |
| 6        | Za proizvodne i neproizvodne usluge                 | 4.256.879                        |
| 7        | Za opremu (osnovna sredstva)                        | 5.980.206                        |
| 8        | Obveze prema zaposlenicima                          | 10.307.363                       |
| 9        | Obveze za usluge drugih zdravstvenih ustanova       | 10.881.250                       |
| 10       | Obveze prema komitentnim bankama za kredite         | 57.733.852                       |
| 11       | Ostale nespomenute obveze                           | 1.587.051                        |
| 12       | Obveze prema HZZO za manje izvršen rad              | 87.750.483                       |
|          | <b>Sveukupne obveze</b>                             | <b>237.823.566</b>               |

Temeljem članka 58. Zakona o zdravstvenoj zaštiti (NN 150/08., 71/10., 139/10., 22/11., 84/11., 154/11., 12/12., 35/12., 70/12., 144/12) i članka 24. Statuta Opća bolnica Šibenik-kninske županije (pročišćeni tekst od 9. studenog 2009. godine, ur. broj: 01-5804/1-09.), Upravno vijeće Opće bolnice Šibensko-kninske županije, na 3. sjednici održanoj dana 07. ožujka 2013. godine, donosi

### ODLUKU

Prihvaćaju se financijski pokazatelji poslovanja Opće bolnice Šibensko-kninske županije za razdoblje siječanj - prosinac 2012. god., te obrasci financijskog izvješća:

- Bilanca na dan 31. 12. 2012. god. ( Obrazac BIL )
- Izvještaj o prihodima i rashodima, primicima i izdacima ( Obrazac PR-RAS ukupni)
- Bilješke uz financijske izvještaje
- Izvještaj o obvezama ( Obrazac OBVEZE )
- Promjene u vrijednosti i obujmu imovine ( Obrazac P-VRIO )

Ur. Br.: 01- 2814/1-13  
Šibenik, 07. ožujka 2013. god.



Predsjednik Upravnog vijeća:

Josip Odak, prof.

OPĆA BOLNICA  
ŠIBENSKO-KNINSKE ŽUPANIJE

DN:

1. Osnivaču
2. Ravnatelju
3. Voditelju odjela računovodstva
4. Voditelju odjela plana i analize
5. Arhiva, ovdje

**IZVJEŠĆE O POSLOVANJU OPĆE BOLNICE  
ŠIBENSKO KNINSKE ŽUPANIJE  
ZA RAZDOBLJE OD 1. 1. - 31. 12. 2012. GODINE**

Izvešće o financijskom poslovanju Opće bolnice Šibensko - Kninske županije za 2012. godinu, izrađeno je temeljem nastanka događaja s primjenom računovodstvenog sustava u proračunskom računovodstvu, u skladu sa zakonskim propisima i računovodstvenim načelima. Prihodi i rashodi iskazani su uz primjenu modificiranog računovodstvenog načela nastanka događaja što znači:

- prihodi se priznaju na temelju priljeva novčanih sredstava, a rashodi na temelju nastanka poslovnih događaja - obveza - i u izvještajnom razdoblju na koji se odnose, neovisno o plaćanju,
- rashode se priznaju poslovni događaji nastali u prethodnim razdobljima, te situacije kada se odstupa od postavljenih načela s ciljem usklađivanja evidencije korisnika i proračuna.

Poslovanje Opće bolnice Šibensko - Kninske županije regulirano je Ugovorom o provođenju bolničke i specijalističko - konzilijarne zdravstvene zaštite bolesnika oboljelih od akutnih bolesti za razdoblje od 1. siječnja do 31. prosinca 2012. godine, te Ugovorom o provođenju laboratorijskih pretraga na razini primarne zdravstvene zaštite s Hrvatskim zavodom za zdravstveno osiguranje za 2012. godinu, Ugovorom o provođenju specifične zdravstvene zaštite iz obveznog osiguranja zaštite zdravlja na radu u laboratorijskoj djelatnosti za 2012. godinu, te primjenom kolektivnog ugovora sa djelatnicima zdravstva i zdravstvenog osiguranja što određuje i visinu prihoda i izdataka.

Ugovorom o provođenju bolničke i specijalističko - konzilijarne zdravstvene zaštite s Hrvatskim zavodom za zdravstveno osiguranje, u skladu sa iskazanim potrebama za ostvarivanje zdravstvene zaštite osiguranih osoba Hrvatskog zavoda za zdravstveno osiguranje te utvrđenim standardima i normativima zdravstvene zaštite iz osnovnog zdravstvenog osiguranja za provođenje bolničke i specijalističko - konzilijarne zdravstvene zaštite, utvrđeno je provođenje zdravstvene zaštite osiguranim osobama Hrvatskog zavoda

- za bolničko liječenje : vrstu zdravstvene djelatnosti, broj bolesničkih postelja i broj mogućih dana smještaja
- za provođenje specijalističko - konzilijarne zdravstvene zaštite : vrstu zdravstvene djelatnosti, broj ordinacija / dijagnostičkih jedinica s punim radnim vremenom, odnosno nepunim radnim vremenom te ukupnim brojem sati tjedno.
- za provođenje specijalističko - konzilijarne zdravstvene zaštite u dnevnoj bolnici: vrstu zdravstvene djelatnosti i broj bolesničkih postelja / stolaca

- za provođenje specijalističko - konzilijarne zdravstvene zaštite - kronične hemodijalize: broj postupaka
- za ambulantnu rehabilitaciju – broj fizioterapeuta

Ugovorom za provođenje bolničke i specijalističko - konzilijarne zdravstvene zaštite, utvrđen je maksimalni mjesečni iznos sredstava i to: za bolničku zdravstvenu zaštitu, za specijalističko-konzilijarnu zdravstvenu zaštitu, za specijalističku dijagnostiku, dnevnu bolnicu te liječenje hemodijalizom, ukupno mjesečni iznosi kn 14.560.000,00, za siječanj i veljaču 2012. godine. Od 1. ožujka 2012. godine aneksima Ugovora je regulirana visina mjesečnog prihoda u iznosu kn 13.978.000,00, koji iznos se mjesečno ugovarao do 30. studenog 2012. godine. Za mjesec prosinac 2012. godine, osnovom aneksa Ugovora utvrđuje se iznos sredstava od kn 13.707.543,00.

Odlukom Upravnog vijeća Zavoda o utvrđivanju privremenog maksimalnog iznosa sredstava iz osnovnog zdravstvenog osiguranja za ugovaranje bolničke i specijalističko - konzilijarne zdravstvene zaštite za 2012. godinu za Opću bolnicu Šibensko-Kninske županije, utvrđen je po namjenama ukupni maksimalni iznos sredstava od kn 168.629.543,00, što mjesečno iznosi 14.052.461,92 kn. Iznos sredstava s osnova sudjelovanja u troškovima zdravstvene zaštite koji je obvezna platiti osigurana osoba, odnosno njeno dopunsko osiguranje za 2012. godinu se utvrđuje u iznosu od kn 18.580.762,99 pri čemu je ovaj iznos promjenljiv - ovisno o sudjelovanju. Ukupan iznos novčanih sredstava za 2012. godinu se utvrđuje u iznosu kn 187.210.305,99, odnosno mjesečno kn 15.600.858,83.



Ugovorom je, na osnovi Odluke o načinu plaćanja postupaka eksplantacije i transplantacije za 2012.g, usuglašeno da se izvršeni postupci eksplantacije plaćaju posebno, te se isti iznos ne uračunava u maksimalno ugovoreni iznos sredstava.

Prema Ugovoru o provođenju laboratorijskih pretraga na razini primarne zdravstvene zaštite osiguranim osobama Hrvatskim zavodom za zdravstveno osiguranje za razdoblje od 1. siječnja do 31. prosinca 2012. godine utvrđeno je:

- vrste laboratorijskih pretraga (laboratorijsko-dijagnostičkih postupaka)
- novčana sredstva za izvršene zdravstvene usluge te
- prava i obveze iz ugovornog odnosa

Ugovorom o utvrđivanju sredstava i načinu provođenja laboratorijskih pretraga na razini primarne zdravstvene zaštite za 2012. godinu, za utvrđivanje broja osiguranih osoba, se uzima podatak iz evidencije Hrvatskog zavoda za zdravstveno osiguranje, koji su neprijeporno opredjeljeni timovima opće / obiteljske medicine i timovima zdravstvene zaštite predškolske djece, koji su prema sjedištu ordinacije najbliže ugovornoj ustanovi. Godišnja novčana sredstva koja se primjenjuju za 2012. godinu, za osigurane žene / 38.501 žene / iznosi kn 1.490.373,71 što po osiguranoj osobi iznosi kn 38,71. Za osigurane osobe muškarce kojih po evidenciji ima 36.637, godišnji iznos novčanih sredstava po osiguranoj osobi iznosi kn 33,71, što čini godišnji iznos od kn 1.235.033,27. Ukupno po ovom Ugovoru godišnje će se ostvariti kn 2.725.406,98. Dodatkom I Ugovora o utvrđivanju sredstava i načinu provođenja laboratorijskih pretraga, uvodi se fakturiranje po DTP postupku / 2 DTP /.

U izračunu plaće zaposlenika primjenjuju se: Zakon o plaćama u javnim službama, Uredbe Vlade RH o nazivima radnih mjesta i koeficijentima složenosti poslova u javnim službama, Uredbe Vlade RH o dodatku na plaće doktora medicine i doktora stomatologije, Uredbom Vlade RH o dodacima na plaće za pojedina radna mjesta zdravstvenih djelatnika srednje i više stručne spreme, Kolektivni ugovor za djelatnike zdravstva i zdravstvenog osiguranja i Opći akti Opće bolnice Šibensko - Kninske županije.



## FINANCIJSKI REZULTAT POSLOVANJA ZA 2012. godinu

Prema obračunu poslovanja za razdoblje od 01.01. do 31.12. 2012.godine, Opća bolnica Šibensko - Kninske županije ostvarila je:

|                              |                |
|------------------------------|----------------|
| - Ukupan prihod              | kn 228.169.631 |
| - Ukupni izdaci              | kn 220.825.823 |
| - Višak prihoda nad izdacima | kn 10.146.211  |

### PRIHODI

Za razdoblje od 01.01. do 31.12.2012.g. Opća bolnica Šibensko-kninske županije ostvarila je ukupan prihod od kn 228.169.631, što je za 2,9% veće od ostvarenih ukupnih prihoda za 2011. godinu, kada je ukupan prihod iznosio kn 221.732.887.

| Red.br. | POKAZATELJI  | 1-<br>12.2011.G.   | 1-<br>12.2012.G.   | Struktura<br>2012.g. | Index<br>3/2 |
|---------|--|--------------------|--------------------|----------------------|--------------|
| 0.      | 1.   | 2.                 | 3.                 | 4.                   | 5.           |
|         | <b>I. PRIHODI</b>  |                    |                    |                      |              |
| 1.      | Prihod od HZZO (Proračun RH)                             |                    |                    |                      |              |
|         | proračun bolnica   | 172.609.844        | 168.646.658        | 73,9                 | 97,7         |
|         | dopunsko zdravstveno osiguranje                          | 18.107.851         | 20.659.125         | 9,1                  | 114,1        |
|         | ugovor za primarnu zdravstvenu zaštitu                   | 2.668.386          | 2.734.119          | 1,2                  | 102,5        |
|         | usluge izvan ugovorenog limita                           | 10.159.107         | 12.359.556         | 5,4                  | 121,7        |
| 2.      | Prihod s osnova ozljeda na radu i prof.bolesti           | 1.847.153          | 501.457            | 0,2                  | 27,2         |
| 3.      | Prihod od pruženih usluga drugim zdravstvenim ustanovama | 282.130            | 404.054            | 0,2                  | 143,2        |
| 4.      | Prihod od proračuna (središnji i lokalni)                | 10.514.294         | 17.307.611         | 7,6                  | 164,6        |
| 5.      | Prihodi od ostalih korisnika                             | 4.032.488          | 2.375.061          | 1,0                  | 58,9         |
| 6.      | Prihodi od participacije                                 | 1.146.350          | 1.184.595          | 0,5                  | 103,3        |
| 7.      | Ostali prihodi   | 365.284            | 1.997.395          | 0,9                  | 546,8        |
| 8.      | Izvanredni prihodi                                       |                    |                    |                      |              |
|         | <b>UKUPNI PRIHODI</b>                                    | <b>221.732.887</b> | <b>228.169.631</b> | <b>100,0</b>         | <b>102,9</b> |



U strukturi prihoda, ostvareni prihod za 2012g. od HZZO / Proračun bolnica / sudjeluje s 73,9% i iznosi kn 168.646.658 što je manje za 2,3% od isih prihoda za 2011. godinu.

Prihod od dopunskog zdravstvenog osiguranja za 2012.godinu iznosi kn 20.659.125.U strukturi prihoda sudjeluje s 9,1%a 14,1% je veći od istog prihoda u 2011g., kada je u strukturi ukupnog prihoda sudjelovao s 8,2%.

Prihodi za usluge izvan ugovorenog limita iznose kn 12.359.556.Odnose se na, prihod od posebno skupih lijekova / kn 7.327.689/, prihod za zdravstvenu zaštitu osoba iz država s kojima Republika Hrvatska ima sklopljen ugovor o socijalnom osiguranju, a koji privremeno borave u Republici Hrvatskoj, za 2012g. iznosi kn 16.460., prihodi Transfuzije koji iznose kn 979.942 /, zatim prihod od Hrvatskog zavoda za osobe s nepoznatim prebivalištem u iznosu /kn 122.712 /, Prihod od ino osiguranja za 2012. godinu iznosi kn 3.469.218. Temeljem Ugovora o provođenju bolničke i specijalističko-konzilijarne zdravstvene zaštite iz obveznog osiguranja zaštite zdravlja na radu za slučaj ozljeda na radu i profesionalne bolesti te Ugovora o pružanju specifične zdravstvene zaštite zdravlja na radu u laboratorijskoj djelatnosti, sklopljenih sa Hrvatskim zavodom za zdravstveno osiguranje zaštite zdravlja na radu za 2012godinu, ostvaren je prihod od kn 501.457.

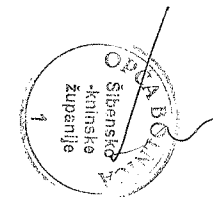
Temeljem Nacionalnog programa prevencije raka za 2012godinu, za izvršene postupke mamografije, ostvaren je prihod u iznosu kn 326.631.

Prihod od proračuna / središnji i lokalni / za 2012g. iznosi kn 17.307.611 s 7,6% sudjeluje u ukupnim prihodima 2012godine. U ovom prihodu sadržani su prihodi za financiranje rashoda za nefinancijsku imovinu - prihod od decentraliziranih sredstava u iznosu kn 6.983.183. Iznos od kn 10.324.427,65 je prihod od Hrvatskog zavoda za zdravstveno osiguranje temeljem odluke o podmirenju obveza prema dobavljačima za lijekove, potrošni medicinski materijal i krv i krvne pripravke, starije od 365 dana. Iz decentraliziranih sredstava u 2012. godini financirali su se: građevinski i instalaterski radovi u službi ginekologije i opstetricije kn 1.638.913, nabavka medicinske i laboratorijske opreme u službi ginekologije i opstetricije u iznosu kn 1.293.458,oprema za digitalizaciju RTG je izdvojeno kn 590.000, građevinsko-instalaterski radovi na onkologiji kn 803.000, građevinski radovi na objedinjenom hitnom bolničkom prijemu kn 1.481.399, nabava UZV sa sondom za odjel kirurgije kn 298.625, za sanaciju podova u Poliklinici se izdvojilo kn 150.000, za izvedbeni projekt uređenja službe patologije, citologije, bolničke ljekarne i dermatologije utrošilo se kn 211.000, za uredsku opremu službe ginekologije i opstetricije izdvojeno je kn 280.217, te nadzor nad izvođenjem radova u istoj službi u iznosu kn 31.087.

Prihod od pružanja usluga laboratorijske dijagnostike, temeljem sklopljenog ugovora s Hrvatskim zavodom za zdravstveno osiguranje za primarnu zdravstvenu zaštitu za 2012g. iznosi kn 2.734.119.

Prihodi od participacije za 2012. g. iznosi 1.184.595 kn, u ukupnom prihodu sudjeluje s 0,5%.

Prihod od ostalih korisnika za 2012. god. iznosi kn 2.375.061, a čine ga prihodi od pružanje usluga privatnicima za konzilijarnu zaštitu / kn 1.737.028 /, prihod od tvrtki za sistematske preglede / 102.154/, prihodi po posebnim propisima kn 341.069.



## IZDACI

Opća bolnica Šibensko-Kninske županije za 2012.g. ostvarila je ukupne izdatke u iznosu kn 220.825.823, i za 4,8% su manji od ukupnih izdataka za 2011.godinu, kada su iznosili kn 231.879.098.

### UKUPNI IZDACI I STRUKTURA IZDATAKA ZA 2012.g.

| Red br. | Izdaci  | 2011.g.            | 2012g.             | Struktura izdataka 2012g. | Index 3/2   |
|---------|---|--------------------|--------------------|---------------------------|-------------|
| 0       | 1   | 2                  | 3                  | 4                         |             |
| 1.      | Materijalni izdaci                              | 79.176.216         | 76.875.764         | 34,8                      | 97,1        |
| 2.      | Nematerijalni izdaci                            | 25.467.147         | 22.851.576         | 10,4                      | 89,7        |
| 3.      | Bruto plaće i naknade                           | 100.737.974        | 99.933.532         | 45,2                      | 99,2        |
| 4.      | Izdaci financiranja                             | 5.287.757          | 3.234.400          | 1,5                       | 61,2        |
| 5.      | Izdaci za kapitalna ulaganja                    | 18.245.679         | 14.327.226         | 6,5                       | 78,5        |
| 6.      | Ostali i izvanredni izdaci                      | 0                  | 496.130            | 0,2                       |             |
| 7.      | Izdaci za financijsku imovinu i otplate zajmova | 2.964.325          | 3.107.195          | 1,4                       | 104,8       |
|         | <b>Ukupni izdaci</b>                            | <b>231.879.098</b> | <b>220.825.823</b> | <b>100,0</b>              | <b>95,2</b> |

Materijalni izdaci za 2012.godinu iznose kn 76.875.764 manji su za 2,9% u odnosu na iste izdatke za 2011.godinu, koji su iznosili kn 79.176.216. U strukturi ukupnih izdataka sudjeluju s 34,8%.

Nematerijalni izdaci iznose kn 22.851.576. Ovu skupinu izdataka čine izdaci za prijevoz zaposlenika na posao i s posla ( kn 2.945.966 ), doprinosi na plaće zaposlenika ( kn 15.977.836, ostali nematerijalni izdaci za zaposlene (kn 3.884.275) te ostali nematerijalni izdaci kn 1.236.206.

Bruto plaće i naknade zaposlenika za 2012.g. iznose kn 99.933.532. U strukturi ukupnih izdataka čine 45,2%. Bruto plaće za 2011 g su iznosile kn 100.737.974.

Izdaci financiranja iznose kn 3.234.400 i čine 1,5% ukupnih izdataka za 2012.g. Odnose se na izdatke za kamate na primljene zajmove od banaka u iznosu kn 1.926.953, na zatezne kamate u iznosu kn 1.249.897, za bankarske naknade i platni promet je utrošeno kn 56.717.

Izdaci za kapitalna ulaganja u 2012.godini iznose kn 14.327.226, i čine 6,5% ukupnih izdataka poslovanja u 2012.g. U ovim izdancima kn 5.384.554, izdvojeno je za nabavku medicinske

opreme, Za dodatna ulaganja na građevinskim objektima u 2012. godini utrošeno je kn 8.063.744, te za radove na poslovnim zgradama kn 89.434. Za uredsku opremu i namještaj je izdvojeno kn 453.707, u opremu za održavanje i zaštitu izdvojeno je kn 83.205, za uređaje, strojeve i opremu za ostale namjene izdvojeno je kn 214.996.

Dodatna ulaganja na građevinskim objektima odnose se na adaptacije Odjela ginekologije i opstetricije, na objedinjeni hitni bolnički prijem, na adaptaciji onkologije.

Izdaci za financijsku imovinu i otplatu zajmova u 2012. godini iznose kn 3.107.195 koliko iznosi otplata glavnice kredite OTP banke.

Analiziraju li se ukupni izdaci za 2012. godinu globalno, tada proizlazi da izdaci zaposlenika za bruto plaće, naknade zaposlenicima zajedno s doprinosima na plaće i ostalim nematerijalnim izdancima - koji obuhvaćaju isplate raznih naknada zaposlenicima -, čine zajedno 56,6% sveukupnih izdataka poslovanja.

Drugu skupinu izdataka za 2012.godinu čine materijalni izdaci koji ukupno iznose kn 76.875.764 i sudjeluju s 34,8% ukupnih izdataka poslovanja.

Po veličini te u strukturi izdataka izdaci za kapitalna ulaganja zauzimaju slijedeće mjesto, sudjeluju s 6,5% ukupnih izdataka.

Izdaci financiranja u strukturi ukupnih izdataka čine 1,5% ukupnih izdataka za 2012.godinu.

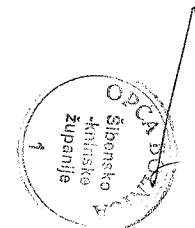
U okviru materijalnih izdataka najznačajniji i najveća stavka su izdaci za potrošni medicinski materijal, lijekove, krv i krvne pripravke, ukupno u iznosu kn 50.396.474 što čini 65,6% materijalnih izdataka, odnosno s 22,8% sudjeluju u ukupnim izdancima poslovanja 2012.g.

Izdaci za posebno skupe lijekove u 2012.godini iznose kn 8.000.465.

Izdaci za energiju za 2012.g. iznose kn 6.625.119, dok su u 2011.g. iznosili kn 6.417.924. Za potrošene električnu energiju je izdvojeno kn 2.400.261, za gorivo za rad kotlovnice u 2012. godini utrošeno je kn 3.330.807. Izdaci za plin u 2012.godini iznosili su kn 792.370.

Slijedi grupa ostalih izdataka ukupnom iznosu od kn 8.313.663 a odnose se na:

1. komunalne usluge u iznosu /voda, deratizacija, čišćenje, komunalna naknada, usluge čuvanja imovine kn 5.083.817
  2. intelektualne i osobne usluge kn 1.656.939
  3. usluge promidžbe i informiranja kn 252.124
  4. zakupnine i najamnine / boce za kisik / kn 145.323
  5. ostali nespomenuti izdaci i usluge / premije osiguranja, izdaci za rad upravnog vijeća, literatura, grafičke usluge, pristojbe i naknade i sl. / iznose kn 223.376.
- Izdaci za investicijsko održavanje i tekuće održavanje opreme i građevinskih objekata u 2012.godini iznose kn 3.405.919.
- Za živežne namirnice u 2012. godine izdvojeno je kn 2.037.841, što je za 13, 1% veće nego u istom razdoblju 2011.g.
- Izdaci za usluge drugih zdravstvenih ustanova iznose kn 2.065.835, a čine ih:
- izdaci za obvezni preventivni pregledi zaposlenika kn 145.805
  - laboratorijske i zdravstvene usluge drugih zdravstvenih ustanova kn 1.920.027.





IZDACI

STRUKTURA IZDATAKA ZA 2012. GODINE

| Red. br. | II. IZDACI                                      | 2011.g             | 2012.g.            | Index 3/2   | Struktura 2012.g. |
|----------|---|--------------------|--------------------|-------------|-------------------|
| 0        | 1   | 2                  | 3                  | 4           | 5                 |
| 1.       | Lijekovi  | 26.279.812         | 24.650.000         | 93,8        | 32,1              |
| 2.       | Potrošni medicinski materijal                   | 25.798.524         | 25.745.244         | 99,8        | 33,5              |
| 3.       | Krv i krvni pripravci                           | 87.098             | 1.230              |             |                   |
| 4.       | Živežne namirnice                               | 1.801.356          | 2.037.841          | 113,1       | 2,7               |
| 5.       | Medicinski plinovi                              | 773.829            | 792.370            | 102,4       | 1,0               |
| 6.       | Materijal za održavanje čistoće                 | 354.127            | 345.829            | 97,7        | 0,4               |
| 7.       | Uredski materijal                               | 415.138            | 321.348            | 77,4        | 0,4               |
| 8.       | Ostali razni materijal                          | 1.792.968          | 1.921.318          | 107,2       | 2,5               |
| 9.       | Ultošena energija                               | 5.644.096          | 5.832.748          | 103,3       | 7,6               |
| 10.      | Ugrađeni rezervni dijelovi                      | 553.238            | 985.959            | 178,2       | 1,3               |
| 11.      | Pošanski izdaci                                 | 557.238            | 456.460            | 81,9        | 0,6               |
| 12.      | Tekuće i investicijsko održavanje               | 4.220.343          | 3.405.919          | 80,7        | 4,4               |
| 13.      | Izdaci za usluge drugih zdr. ustanova           | 2.419.258          | 2.065.835          | 85,4        | 2,7               |
| 14.      | Ostali izdaci                                   | 8.479.191          | 8.313.663          | 98,1        | 10,8              |
|          | <b>Materijalni izdaci (1 – 14)</b>              | <b>79.176.216</b>  | <b>76.875.764</b>  | <b>97,1</b> | <b>100,00</b>     |
| 15.      | Bruto plaće                                     | 100.737.974        | 99.933.5324        | 99,2        | 81,4              |
| 16.      | Ostali rashodi za zaposlene                     | 3.884.275          | 2.691.568          | 69,3        | 2,2               |
| 17.      | Doprinosi na plaće                              | 17.477.830         | 15.977.836         | 91,4        | 13,0              |
| 18.      | Izdaci za prijevoz zaposlenika                  | 3.180.366          | 2.945.966          | 92,6        | 2,4               |
| 19.      | Ostali materijalni rashodi za zaposlene         | 924.676            | 1.236.206          | 133,7       | 1,0               |
|          | <b>Ukupni rashodi za zaposlene (15 – 19)</b>    | <b>126.205.121</b> | <b>122.785.108</b> | <b>97,3</b> | <b>100,00</b>     |
| 20.      | Financijski rashodi                             | 5.287.757          | 3.234.400          | 61,2        |                   |
| 21.      | Izdaci za kapitalna ulaganja                    | 18.245.679         | 14.327.226         | 78,5        |                   |
| 22.      | Osrati i izvanredni izdaci                      | 0                  | 496.130            |             |                   |
| 23.      | Izdaci za financijsku imovinu i otplate zajmova | 2.964.325          | 3.107.195          | 104,8       |                   |
| 24.      | Nabavna vrijednost prodane robe                 |                    |                    |             |                   |
|          | <b>UKUPNI IZDACI (1 – 24)</b>                   | <b>231.879.098</b> | <b>220.825.823</b> | <b>95,2</b> |                   |

PROGRAM RADA I POPUNJENOST KAPACITETA

Opća bolnica Šibensko-Kninske županije za 2012. godinu, u skladu s Ugovorom o provođenju bolničke i specijalističko - konzilijarne zdravstvene zaštite bolesnika oboljelih od akutnih bolesti, sklopljenim s Hrvatskim zavodom za zdravstveno osiguranje raspolaže s 296 ležaja za akutne bolesti na 11 bolničkih odjela.



Uz specijalističko-konzilijarnu zdravstvenu zaštitu i specijalističku dijagnostiku ugovorena je dnevna bolnica, liječenje hemodijalizom.

Bolničkim liječenjem u 2012.g. obuhvaćeno je 12632 bolesnika te je ostvareno 80935 bolno opskrbnih dana s prosječnom dužinom liječenja na odjelima od 6,4 dana.

Prosječna popunjenost ugovorenih ležajnih kapaciteta za 2012. godine je 74,7%.

Bolnički odjeli za za Ortopediju i Odjel za Interne bolesti rade smanjenim kapacitetom.

U Dnevnoj bolnici u 2012.godini liječeno je 5753 pacijenta i ostvareno je 15546 dnevnih opskrba.

U specijalističko-konzilijarnoj zdravstvenoj zaštiti i specijalističkoj dijagnostici bilo je 266553 slučaja liječenja te je ostvareno 1.843.185 usluga.

OBVEZE I POTRAŽIVANJA

Na dan 31. prosinca 2012. godine iskazane su ukupne obveze u iznosu kn 237.823.566 od čega ukupno dospjele obveze iznose kn 149.093.455, od kojih obveze za lijekove iznose kn 23.038.068, za sanitetski materijal, krv i krvne pripravke kn 20.132.677, obveze prema Hrvatskom zavodu za zdravstveno osiguranje iznose kn 87.750.483. Obveze za usluge drugih zdravstvenih ustanova kn 10.761.695.

U ukupnim obvezama, obveza prema komitentnim bankama za kredite iznosi kn 57.733.852.

Ukupna nerealizirana potraživanja na dan 31. prosinca 2012. godine iznose kn 47.527.552 od čega je na naplatu dospjelo kn 42.059.255, a odnose se na potraživanja od Hrvatskog zavoda za zdravstveno osiguranje, temeljem ugovora za usluge pružene izvan ugovorenog limita u iznosu kn 3.605.962, na potraživanja od dopunskog zdravstvenog osiguranja kn 1.346.362, potraživanja drugih zdravstvenih ustanova kn 1.930.344 i na ostala potraživanja u iznosu kn 35.170.782.

ZAPOSLENICI

Na dan 31. prosinca 2012. godine zaposleno je 844 djelatnika. Zdravstvenih djelatnika ima 630 a administrativno-tehničkih 214 djelatnika.



Korištenje ležajnih kapaciteta bolničkih odjela  
od 01. 01. - 31.12. 2012.g

| Red. br. | Bolnički odjel za              | Broj ležaja | Mogući kapacitet | Broj liječenih bolesnika | Prosječni dani liječenja | Broj ostvarenih B.O.D. | % korištenja kapaciteta |
|----------|--------------------------------|-------------|------------------|--------------------------|--------------------------|------------------------|-------------------------|
| 1.       | Interne bolesti                | 83          | 30378            | 2524                     | 9,9                      | 24974                  | 82,2                    |
| 2.       | Neurologija                    | 24          | 8784             | 726                      | 8,2                      | 5988                   | 68,2                    |
| 3.       | Pedijatrija                    | 18          | 6588             | 1042                     | 4,5                      | 4668                   | 71,0                    |
| 4.       | Psihijatrija                   | 30          | 10980            | 750                      | 13,1                     | 9797                   | 89,2                    |
| 5.       | Infektologija                  | 10          | 3660             | 429                      | 8,0                      | 3441                   | 94,0                    |
| 6.       | Ginekologija i opstetricija    | 34          | 12444            | 2269                     | 2,9                      | 6563                   | 52,7                    |
| 7.       | Kirurgija                      | 64          | 23424            | 2797                     | 6,2                      | 17442                  | 74,5                    |
| 8.       | Ortopedija                     | 10          | 3660             | 268                      | 7,2                      | 1921                   | 52,5                    |
| 9.       | Oftalmologija                  | 11          | 4026             | 1115                     | 1,9                      | 2070                   | 51,4                    |
| 10.      | Otorinolaringologija           | 12          | 4392             | 573                      | 4,0                      | 2296                   | 52,3                    |
| 11.      | Jedinica intenzivnog liječenja | 8           |                  | 139                      |                          | 1775                   |                         |
|          | <b>UKUPNO:</b>                 | <b>296</b>  | <b>108336</b>    | <b>12632</b>             | <b>6,4</b>               | <b>80935</b>           | <b>74,7</b>             |

Opća bolnica Šibensko kninske županije

22000 Šibenik, S. Radića 83

Šibenik, veljača 2013.g.

Izvešće o broju pacijenata i dnevnoj opskrbi u dnevnoj bolnici za 2012.g.

| Šifra d.b. | Naziv                                  | Broj pacijenata | Dnevna opskrba |
|------------|--|-----------------|----------------|
| 2010002    | Interna - dnevna bolnica               | 1755            | 1767           |
| 2010502    | Hematologija                           | 788             | 2700           |
| 2010902    | Onkologija                             | 1588            | 4486           |
| 2070002    | Psihijatrija / 25 stolaca + 4 ležaja / | 435             | 4557           |
| 2070502    | Psihijatrija - Alkohologija            | 23              | 156            |
| 2090002    | Pedijatrija - dnevna bolnica           | 985             | 1626           |
| 2060002    | Neurologija - dnevna bolnica           | 114             | 186            |
| 2100002    | Kirurgija - dnevna bolnica             | 65              | 68             |
| Ukupno:    |  | 5753            | 15546          |

